

# **Công ty Cổ phần Chứng khoán Sài Gòn**

Báo cáo tài chính hợp nhất giữa niên độ

Ngày 30 tháng 6 năm 2016



# Công ty Cổ phần Chứng khoán Sài Gòn

## MỤC LỤC

	<i>Trang</i>
Thông tin chung	1 - 3
Báo cáo của Ban Tổng Giám đốc	4
Báo cáo soát xét báo cáo tài chính hợp nhất giữa niên độ	5 - 6
Báo cáo thu nhập toàn diện hợp nhất giữa niên độ	7 - 9
Báo cáo tình hình tài chính hợp nhất giữa niên độ	10 - 16
Báo cáo lưu chuyển tiền tệ hợp nhất giữa niên độ	17 - 21
Báo cáo tình hình biến động vốn chủ sở hữu hợp nhất giữa niên độ	22 - 23
Thuyết minh báo cáo tài chính hợp nhất giữa niên độ	24 - 103

# Công ty Cổ phần Chứng khoán Sài Gòn

## THÔNG TIN CHUNG

### CÔNG TY

Công ty Cổ phần Chứng khoán Sài Gòn ("Công ty") là một công ty cổ phần được thành lập theo Luật Doanh nghiệp Việt Nam, Giấy phép Thành lập công ty cổ phần số 3041/GP-UB do Ủy ban Nhân dân Thành phố Hồ Chí Minh cấp ngày 27 tháng 12 năm 1999 và Giấy Chứng nhận Đăng ký Kinh doanh số 056679 do Sở Kế hoạch và Đầu tư Thành phố Hồ Chí Minh cấp đăng ký lần đầu vào ngày 30 tháng 12 năm 1999. Công ty hoạt động theo Giấy phép Hoạt động Kinh doanh Chứng khoán số 03/GPHĐKD do Chủ tịch Ủy ban Chứng khoán Nhà nước cấp ngày 5 tháng 4 năm 2000 và các văn bản sửa đổi khác.

Vốn điều lệ ban đầu của Công ty là 6.000.000.000 đồng và đã được bổ sung trong từng thời kỳ theo các giấy phép điều chỉnh. Tại ngày 30 tháng 6 năm 2016, tổng vốn điều lệ của Công ty là 4.800.636.840.000 đồng theo giấy phép điều chỉnh số 55/GPĐC-UBCK do Chủ tịch Ủy ban Chứng khoán Nhà nước cấp, có hiệu lực kể từ ngày 26 tháng 11 năm 2015.

Hoạt động chính của Công ty là môi giới chứng khoán, tự doanh chứng khoán, bảo lãnh phát hành chứng khoán, lưu ký chứng khoán, tư vấn đầu tư chứng khoán và giao dịch ký quỹ chứng khoán. Công ty có trụ sở chính tại số 72 đường Nguyễn Huệ, Quận 1, Thành phố Hồ Chí Minh. Tại ngày 30 tháng 6 năm 2016, Công ty có chi nhánh tại Thành phố Hồ Chí Minh, Hà Nội, Hải Phòng, Vũng Tàu và Nha Trang và các phòng giao dịch tại Thành phố Hồ Chí Minh và Hà Nội.

### **Những đặc điểm chính về hoạt động của Công ty**

#### *Quy mô vốn*

Tại ngày 30 tháng 06 năm 2016, tổng vốn điều lệ của Công ty là 4.800.636.840.000 VND, vốn chủ sở hữu là: 7.079.585.169.783 VND, tổng tài sản là: 13.506.909.623.028 VND.

#### *Mục tiêu đầu tư*

Là công ty chứng khoán niêm yết có quy mô lớn nhất trên thị trường chứng khoán Việt Nam với hoạt động chính bao gồm môi giới chứng khoán; tự doanh chứng khoán; bảo lãnh phát hành chứng khoán; tư vấn đầu tư chứng khoán, Công ty hoạt động với mục tiêu là trở thành đối tác của khách hàng cùng thành công, tập trung mọi nguồn lực và sáng kiến của Công ty để đem thành công đến cho khách hàng, đội ngũ nhân viên và cộng đồng nơi Công ty hoạt động.

#### *Hạn chế đầu tư*

Công ty tuân thủ quy định tại Điều 44, Thông tư số 210/2012/TT-BTC ngày 30 tháng 11 năm 2012 hướng dẫn về thành lập và hoạt động công ty chứng khoán, Thông tư số 07/2016/TT-BTC ngày 18 tháng 01 năm 2016 sửa đổi bổ sung một số điều của Thông tư số 210/2012/TT-BTC và các quy định hiện hành về hạn chế đầu tư. Một số khoản mục hạn chế đầu tư theo các quy định hiện hành như sau:

- ▶ Công ty chứng khoán không được mua, góp vốn mua bất động sản trừ trường hợp để sử dụng làm trụ sở chính, chi nhánh, phòng giao dịch phục vụ trực tiếp cho các hoạt động nghiệp vụ của công ty chứng khoán.
- ▶ Công ty chứng khoán mua, đầu tư vào bất động sản và tài sản cố định theo nguyên tắc giá trị còn lại của tài sản cố định và bất động sản không được vượt quá năm mươi phần trăm (50%) giá trị tổng tài sản của công ty chứng khoán.
- ▶ Tổng giá trị đầu tư vào các trái phiếu doanh nghiệp của công ty chứng khoán không được vượt quá 70% vốn chủ sở hữu. Công ty chứng khoán được cấp phép thực hiện nghiệp vụ tự doanh chứng khoán được phép mua bán lại trái phiếu niêm yết theo quy định có liên quan về mua bán lại trái phiếu chính phủ.

# Công ty Cổ phần Chứng khoán Sài Gòn

## THÔNG TIN CHUNG (tiếp theo)

### CÔNG TY (tiếp theo)

#### Hạn chế đầu tư (tiếp theo)

- ▶ Công ty chứng khoán không được trực tiếp hoặc ủy thác thực hiện các nghiệp vụ sau: Đầu tư vào cổ phiếu hoặc phần vốn góp của công ty có sở hữu trên năm mươi phần trăm (50%) vốn điều lệ của công ty chứng khoán, trừ trường hợp mua cổ phiếu lẻ lẻ theo yêu cầu của khách hàng; Cùng với người có liên quan đầu tư từ năm phần trăm (5%) trở lên vốn điều lệ của công ty chứng khoán khác; Đầu tư quá hai mươi phần trăm (20%) tổng số cổ phiếu, chứng chỉ quỹ đang lưu hành của một tổ chức niêm yết; Đầu tư quá 15% tổng số cổ phiếu, chứng chỉ quỹ đang lưu hành của một tổ chức chưa niêm yết, quy định này không áp dụng đối với chứng chỉ quỹ thành viên, quỹ hoán đổi danh mục và quỹ mở; Đầu tư hoặc góp vốn quá 15% trên tổng số vốn góp của một công ty trách nhiệm hữu hạn hoặc dự án kinh doanh; Đầu tư hoặc góp vốn quá 15% vốn chủ sở hữu vào một tổ chức hoặc dự án kinh doanh; Đầu tư quá 70% vốn chủ sở hữu vào cổ phiếu, phần vốn góp và dự án kinh doanh, trong đó không được đầu tư quá 20% vốn chủ sở hữu vào cổ phiếu chưa niêm yết, phần vốn góp và dự án kinh doanh.

### HỘI ĐỒNG QUẢN TRỊ

Các thành viên Hội đồng Quản trị của Công ty trong kỳ kế toán sáu tháng kết thúc ngày 30 tháng 6 năm 2016 và cho đến thời điểm lập báo cáo tài chính hợp nhất giữa niên độ này như sau:

<u>Họ tên</u>	<u>Chức vụ</u>	<u>Ngày được bầu</u>
Ông Nguyễn Duy Hưng	Chủ tịch	Được bầu lại ngày 23 tháng 4 năm 2015
Ông Nguyễn Hồng Nam	Ủy viên	Được bầu lại ngày 25 tháng 4 năm 2014
Ông Ngô Văn Điểm	Ủy viên	Được bầu lại ngày 20 tháng 4 năm 2012
Ông Bùi Quang Nghiêm	Ủy viên	Được bầu lại ngày 25 tháng 4 năm 2014
Ông Nguyễn Duy Khánh	Ủy viên	Được bầu ngày 23 tháng 4 năm 2015
Ông Hironoki Oka	Ủy viên	Được bầu ngày 23 tháng 4 năm 2015

### BAN KIỂM SOÁT

Các thành viên Ban Kiểm soát của Công ty trong kỳ kế toán sáu tháng kết thúc ngày 30 tháng 6 năm 2016 và cho đến thời điểm lập báo cáo tài chính hợp nhất giữa niên độ này như sau:

<u>Họ tên</u>	<u>Chức vụ</u>	<u>Ngày được bầu</u>
Ông Nguyễn Văn Khải	Trưởng ban	Được bầu lại ngày 25 tháng 4 năm 2016
Ông Đặng Phong Lưu	Thành viên	Được bầu lại ngày 23 tháng 4 năm 2015
Bà Hồ Thị Hương Trà	Thành viên	Được bầu lại ngày 20 tháng 4 năm 2012

### BAN TỔNG GIÁM ĐỐC

Các thành viên Ban Tổng Giám đốc của Công ty trong kỳ kế toán sáu tháng kết thúc ngày 30 tháng 6 năm 2016 và cho đến thời điểm lập báo cáo tài chính hợp nhất giữa niên độ này như sau:

<u>Họ tên</u>	<u>Chức vụ</u>	<u>Ngày bổ nhiệm/Tái bổ nhiệm</u>
Ông Nguyễn Duy Hưng	Tổng Giám đốc	Bổ nhiệm ngày 5 tháng 3 năm 2007
Ông Nguyễn Hồng Nam	Phó Tổng Giám đốc	Tái bổ nhiệm ngày 5 tháng 9 năm 2003

## Công ty Cổ phần Chứng khoán Sài Gòn

THÔNG TIN CHUNG (tiếp theo)

### **NGƯỜI ĐẠI DIỆN THEO PHÁP LUẬT**

Người đại diện theo pháp luật của Công ty trong kỳ kế toán sáu tháng kết thúc ngày 30 tháng 6 năm 2016 và cho đến thời điểm lập báo cáo này là Ông Nguyễn Duy Hưng, chức danh Chủ tịch Hội đồng Quản trị kiêm Tổng Giám đốc.

### **KIỂM TOÁN VIÊN**

Công ty Trách nhiệm Hữu hạn Ernst & Young Việt Nam là công ty kiểm toán cho Công ty.

# Công ty Cổ phần Chứng khoán Sài Gòn

## BÁO CÁO CỦA BAN TỔNG GIÁM ĐỐC

Ban Tổng Giám đốc Công ty Cổ phần Chứng khoán Sài Gòn ("Công ty") trình bày báo cáo này và báo cáo tài chính hợp nhất giữa niên độ của Công ty cho kỳ kế toán sáu tháng kết thúc ngày 30 tháng 6 năm 2016.

### TRÁCH NHIỆM CỦA BAN TỔNG GIÁM ĐỐC ĐỐI VỚI BÁO CÁO TÀI CHÍNH HỢP NHẤT GIỮA NIÊN ĐỘ

Ban Tổng Giám đốc Công ty chịu trách nhiệm đảm bảo báo cáo tài chính hợp nhất giữa niên độ cho từng kỳ kế toán của Công ty phản ánh trung thực và hợp lý tình hình tài chính hợp nhất giữa niên độ, kết quả hoạt động kinh doanh hợp nhất giữa niên độ, tình hình lưu chuyển tiền tệ hợp nhất giữa niên độ và tình hình biến động vốn chủ sở hữu hợp nhất giữa niên độ của Công ty trong kỳ. Trong quá trình lập báo cáo tài chính hợp nhất giữa niên độ này, Ban Tổng Giám đốc cần phải:

- ▶ lựa chọn các chính sách kế toán thích hợp và áp dụng các chính sách này một cách nhất quán;
- ▶ thực hiện các đánh giá và ước tính một cách hợp lý và thận trọng;
- ▶ nêu rõ các chuẩn mực kế toán áp dụng cho Công ty có được tuân thủ hay không và tất cả những sai lệch trọng yếu so với những chuẩn mực này đã được trình bày và giải thích trong báo cáo tài chính hợp nhất giữa niên độ; và
- ▶ lập báo cáo tài chính hợp nhất giữa niên độ trên cơ sở nguyên tắc hoạt động liên tục trừ trường hợp không thể cho rằng Công ty sẽ tiếp tục hoạt động.

Ban Tổng Giám đốc Công ty chịu trách nhiệm đảm bảo việc các sổ sách kế toán thích hợp được lưu giữ để phản ánh tình hình tài chính hợp nhất giữa niên độ của Công ty, với mức độ chính xác hợp lý, tại bất kỳ thời điểm nào và đảm bảo rằng các sổ sách kế toán tuân thủ với chế độ kế toán đã được đăng ký. Ban Tổng Giám đốc Công ty cũng chịu trách nhiệm về việc quản lý các tài sản của Công ty và do đó phải thực hiện các biện pháp thích hợp để ngăn chặn và phát hiện các hành vi gian lận và những vi phạm khác.

Ban Tổng Giám đốc Công ty cam kết đã tuân thủ những yêu cầu nêu trên trong việc lập báo cáo tài chính hợp nhất giữa niên độ cho kỳ kế toán sáu tháng kết thúc ngày 30 tháng 6 năm 2016 kèm theo.

### CÔNG BỐ CỦA BAN TỔNG GIÁM ĐỐC

Theo ý kiến của Ban Tổng Giám đốc Công ty, báo cáo tài chính hợp nhất giữa niên độ kèm theo đã phản ánh trung thực và hợp lý tình hình tài chính hợp nhất giữa niên độ của Công ty tại ngày 30 tháng 6 năm 2016, kết quả hoạt động kinh doanh hợp nhất giữa niên độ, tình hình lưu chuyển tiền tệ hợp nhất giữa niên độ và tình hình biến động vốn chủ sở hữu hợp nhất giữa niên độ cho kỳ kế toán sáu tháng kết thúc cùng ngày phù hợp với các Chuẩn mực Kế toán Việt Nam, Chế độ Kế toán doanh nghiệp Việt Nam, các hướng dẫn kế toán áp dụng cho công ty chứng khoán và các quy định pháp lý có liên quan đến việc lập và trình bày báo cáo tài chính hợp nhất giữa niên độ.



Thay mặt Ban Tổng Giám đốc:

Ông Nguyễn Duy Hưng  
Tổng Giám đốc

Thành phố Hồ Chí Minh, Việt Nam

Ngày 29 tháng 8 năm 2016

Số tham chiếu: 60755007/18665513-LR-HN

## **BÁO CÁO SOÁT XÉT BÁO CÁO TÀI CHÍNH HỢP NHẤT GIỮA NIÊN ĐỘ**

**Kính gửi: Các cổ đông  
Công ty Cổ phần Chứng khoán Sài Gòn**

Chúng tôi đã soát xét báo cáo tài chính hợp nhất giữa niên độ kèm theo của Công ty Cổ phần Chứng khoán Sài Gòn ("Công ty") và các công ty con, được lập ngày 29 tháng 8 năm 2016 và được trình bày từ trang 7 đến trang 103, bao gồm báo cáo tình hình tài chính hợp nhất giữa niên độ tại ngày 30 tháng 6 năm 2016, báo cáo thu nhập toàn diện hợp nhất giữa niên độ, báo cáo lưu chuyển tiền tệ hợp nhất giữa niên độ và báo cáo tình hình biến động vốn chủ sở hữu hợp nhất giữa niên độ cho kỳ kế toán sáu tháng kết thúc cùng ngày và các thuyết minh báo cáo tài chính hợp nhất giữa niên độ kèm theo.

### ***Trách nhiệm của Ban Tổng Giám đốc***

Ban Tổng Giám đốc Công ty chịu trách nhiệm lập và trình bày trung thực và hợp lý báo cáo tài chính hợp nhất giữa niên độ theo các Chuẩn mực Kế toán Việt Nam, Chế độ Kế toán doanh nghiệp Việt Nam, các hướng dẫn kế toán áp dụng cho các công ty chứng khoán và các quy định pháp lý có liên quan đến việc lập và trình bày báo cáo tài chính hợp nhất giữa niên độ, và chịu trách nhiệm về kiểm soát nội bộ mà Ban Tổng Giám đốc xác định là cần thiết để đảm bảo việc lập và trình bày báo cáo tài chính giữa niên độ không có sai sót trọng yếu do gian lận hoặc nhầm lẫn.

### ***Trách nhiệm của Kiểm toán viên***

Trách nhiệm của chúng tôi là đưa ra kết luận về báo cáo tài chính hợp nhất giữa niên độ dựa trên kết quả soát xét của chúng tôi. Chúng tôi đã thực hiện công tác soát xét theo Chuẩn mực Việt Nam về hợp đồng dịch vụ soát xét số 2410 - Soát xét thông tin tài chính giữa niên độ do kiểm toán viên độc lập của đơn vị thực hiện.

Công việc soát xét thông tin tài chính bao gồm việc thực hiện các cuộc phỏng vấn, chủ yếu là phỏng vấn những người chịu trách nhiệm về các vấn đề tài chính kế toán, và thực hiện thủ tục phân tích và các thủ tục soát xét khác. Một cuộc soát xét về cơ bản có phạm vi hẹp hơn một cuộc kiểm toán được thực hiện theo các Chuẩn mực Kiểm toán Việt Nam và do vậy không cho phép chúng tôi đạt được sự đảm bảo rằng chúng tôi sẽ nhận biết được tất cả các vấn đề trọng yếu có thể được phát hiện trong một cuộc kiểm toán. Theo đó, chúng tôi không đưa ra ý kiến kiểm toán.

### **Kết luận của Kiểm toán viên**

Căn cứ trên kết quả soát xét của chúng tôi, chúng tôi không nhận thấy có vấn đề gì khiến chúng tôi cho rằng báo cáo tài chính hợp nhất giữa niên độ đính kèm không phản ánh trung thực và hợp lý, trên các khía cạnh trọng yếu, tình hình tài chính hợp nhất giữa niên độ của Công ty và các công ty con tại ngày 30 tháng 6 năm 2016, kết quả hoạt động kinh doanh hợp nhất giữa niên độ, tình hình lưu chuyển tiền tệ hợp nhất giữa niên độ, và tình hình biến động vốn chủ sở hữu hợp nhất giữa niên độ cho kỳ kế toán sáu tháng kết thúc cùng ngày phù hợp với các Chuẩn mực Kế toán Việt Nam, Chế độ Kế toán doanh nghiệp Việt Nam, các hướng dẫn kế toán áp dụng cho các công ty chứng khoán và các quy định pháp lý có liên quan đến việc lập và trình bày báo cáo tài chính hợp nhất giữa niên độ.

**Công ty Trách nhiệm Hữu hạn Ernst & Young Việt Nam**



Nguyễn Thủy Dương  
Phó Tổng Giám đốc  
Số Giấy CNDKHN kiểm toán: 0893-2013-004-1

Thành phố Hồ Chí Minh, Việt Nam

Ngày 29 tháng 8 năm 2016



# Công ty Cổ phần Chứng khoán Sài Gòn

BÁO CÁO THU NHẬP TOÀN DIỆN HỢP NHẤT GIỮA NIÊN ĐỘ  
cho kỳ kế toán sáu tháng kết thúc ngày 30 tháng 6 năm 2016

B01g-CTCK/HN

Mã số	CHỈ TIÊU	Thuyết minh	Kỳ này VND	Kỳ trước (trình bày lại) VND
	<b>I. DOANH THU HOẠT ĐỘNG</b>			
01	1. Lãi từ các tài sản tài chính ghi nhận thông qua lãi/lỗ (FVTPL)		308.373.832.269	339.205.451.494
01.1	a. Lãi bán các tài sản tài chính FVTPL	5.1	208.648.677.779	45.961.765.024
01.2	b. Chênh lệch tăng về đánh giá lại các tài sản tài chính FVTPL	5.2	74.707.287.690	275.138.285.018
01.3	c. Cổ tức, tiền lãi phát sinh từ tài sản tài chính FVTPL	5.3	25.017.866.800	18.105.401.452
02	2. Lãi từ các khoản đầu tư nắm giữ đến ngày đáo hạn (HTM)	5.3	149.889.406.981	75.715.927.223
03	3. Lãi từ các khoản cho vay và phải thu	5.3	206.117.310.396	139.297.554.418
04	4. Lãi từ tài sản tài chính sẵn sàng để bán (AFS)	5.3	57.910.221.478	17.524.491.528
06	5. Doanh thu nghiệp vụ môi giới chứng khoán	5.4	171.533.204.799	132.161.437.577
07	6. Doanh thu nghiệp vụ bảo lãnh, đại lý phát hành chứng khoán	5.4	9.200.000.000	174.791.725
08	7. Doanh thu nghiệp vụ tư vấn	5.4	24.597.725.276	17.000.748.007
10	8. Doanh thu lưu ký chứng khoán	5.4	4.444.803.622	3.413.395.011
11	9. Thu nhập từ hoạt động khác	5.4	13.520.681.581	29.702.913.117
20	<b>Cộng doanh thu hoạt động</b>		<b>945.587.186.402</b>	<b>754.196.710.100</b>
	<b>II. CHI PHÍ HOẠT ĐỘNG</b>			
21	1. Lỗ từ các tài sản tài chính ghi nhận thông qua lãi/lỗ (FVTPL)		68.626.436.010	111.305.607.771
21.1	a. Lỗ bán các tài sản tài chính FVTPL	5.1	3.154.475.937	36.545.126.734
21.2	b. Chênh lệch giảm về đánh giá lại các tài sản tài chính FVTPL	5.2	64.992.606.328	74.760.481.037
21.2	c. Chi phí giao dịch mua các tài sản tài chính FVTPL	6	479.353.745	-
23	2. Chi phí, lỗ từ các khoản cho vay và phải thu		32.516.040.982	-
24	3. Lỗ từ các tài sản tài chính AFS Trong đó lỗ tài sản tài chính AFS do phân loại lại		76.201.778	-
26	4. Chi phí hoạt động tự doanh		1.794.656.390	1.042.685.875
27	5. Chi phí môi giới chứng khoán	7	144.794.603.689	109.537.903.235
29	6. Chi phí nghiệp vụ tư vấn	7	14.995.588.987	6.367.131.654
31	7. Chi phí lưu ký chứng khoán	7	6.854.796.259	5.015.056.763
32	8. Chi phí khác	7	27.661.436.964	29.885.641.900
40	<b>Cộng chi phí hoạt động</b>		<b>297.319.741.059</b>	<b>263.154.027.198</b>

# Công ty Cổ phần Chứng khoán Sài Gòn

BÁO CÁO THU NHẬP TOÀN DIỆN HỢP NHẤT GIỮA NIÊN ĐỘ (tiếp theo)  
cho kỳ kế toán sáu tháng kết thúc ngày 30 tháng 6 năm 2016

B01g-CTCK/HN

Mã số	CHỈ TIÊU	Thuyết minh	Kỳ này VND	Kỳ trước (trình bày lại) VND
	<b>III. DOANH THU HOẠT ĐỘNG TÀI CHÍNH</b>			
41	1. Chênh lệch lãi tỷ giá hối đoái đã và chưa thực hiện		62.347.941	738.950
42	2. Doanh thu, dự thu cổ tức, lãi tiền gửi không cố định phát sinh trong kỳ		10.442.082.613	21.611.953.108
43	3. Lãi bán, thanh lý các khoản đầu tư vào công ty con, liên kết, liên doanh		-	107.833.951.553
44	4. Doanh thu khác về đầu tư (lợi nhuận từ công ty liên kết)		40.744.575.993	43.992.294.436
<b>50</b>	<b>Cộng doanh thu hoạt động tài chính</b>	<b>8</b>	<b>51.249.006.547</b>	<b>173.438.938.047</b>
	<b>IV. CHI PHÍ TÀI CHÍNH</b>			
51	1. Chênh lệch lỗ tỷ giá hối đoái đã và chưa thực hiện		16.781.132	10.660.785
52	2. Chi phí lãi vay		123.716.590.027	46.604.815.875
<b>60</b>	<b>Cộng chi phí tài chính</b>	<b>9</b>	<b>123.733.371.159</b>	<b>46.615.476.660</b>
<b>61</b>	<b>V. CHI PHÍ BÁN HÀNG</b>		-	-
<b>62</b>	<b>VI. CHI PHÍ QUẢN LÝ</b>	<b>10</b>	<b>67.849.303.139</b>	<b>60.299.965.096</b>
<b>70</b>	<b>VII. KẾT QUẢ HOẠT ĐỘNG</b>		<b>507.933.777.592</b>	<b>557.566.179.193</b>
	<b>VIII. THU NHẬP KHÁC VÀ CHI PHÍ KHÁC</b>			
71	Thu nhập khác		992.166.510	3.758.046.444
72	Chi phí khác		62.609.430	2.883.933
<b>80</b>	<b>Cộng kết quả hoạt động khác</b>	<b>11</b>	<b>929.557.080</b>	<b>3.755.162.511</b>
<b>90</b>	<b>IX. TỔNG LỢI NHUẬN KẾ TOÁN TRƯỚC THUẾ</b>		<b>508.863.334.672</b>	<b>561.321.341.704</b>
91	Lợi nhuận đã thực hiện		499.148.653.310	380.943.537.723
92	Lợi nhuận chưa thực hiện		9.714.681.362	200.377.803.981
<b>100</b>	<b>X. CHI PHÍ THUẾ THU NHẬP DOANH NGHIỆP (TNDN)</b>	<b>12</b>	<b>84.904.603.940</b>	<b>122.014.310.620</b>
100.1	Chi phí thuế TNDN hiện hành	12.1	92.484.035.777	69.266.112.976
100.2	(Thu nhập)/chi phí thuế TNDN hoãn lại	12.2	(7.579.431.837)	52.748.197.644
<b>200</b>	<b>XI. LỢI NHUẬN KẾ TOÁN SAU THUẾ TNDN</b>		<b>423.958.730.732</b>	<b>439.307.031.084</b>
201	Lợi nhuận sau thuế để phân bổ cho chủ sở hữu (i)		395.036.582.405	409.177.819.169
202	Lợi nhuận sau thuế sau khi trích các quỹ thuộc Vốn chủ sở hữu (i)		382.293.466.843	395.978.534.680
203	Lợi nhuận thuần phân bổ cho các cổ đông không kiểm soát		(811.787.982)	(669.118.560)

(i) Số liệu ước tính sau khi loại trừ số tiền ước tính sẽ trích lập các quỹ theo qui định trong kỳ và lợi ích cổ đông không kiểm soát.

# Công ty Cổ phần Chứng khoán Sài Gòn

BÁO CÁO THU NHẬP TOÀN DIỆN HỢP NHẤT GIỮA NIÊN ĐỘ (tiếp theo)  
cho kỳ kế toán sáu tháng kết thúc ngày 30 tháng 6 năm 2016

B01g-CTCK/HN


Mã số	CHỈ TIÊU	Thuyết minh	Kỳ này VND	Kỳ trước (trình bày lại) VND
300	<b>XII. THU NHẬP TOÀN DIỆN KHÁC SAU THUẾ TNDN</b>		<b>107.600.288</b>	<b>8.012.231.684</b>
302	Lãi từ đánh giá lại các tài sản tài chính sẵn sàng để bán		107.600.288	8.012.231.684
400	<b>Tổng thu nhập toàn diện</b>		<b>424.066.331.020</b>	<b>447.319.262.768</b>
401	Thu nhập toàn diện phân bổ cho chủ sở hữu (i)		395.144.182.692	417.190.050.853
402	Thu nhập toàn diện phân bổ cho đối tượng khác (ii)		28.922.148.328	30.129.211.915
500	<b>XIII. THU NHẬP THUẦN TRÊN CỔ PHIẾU PHỔ THÔNG</b>		<b>395.036.582.405</b>	<b>409.177.819.169</b>
501	Lãi cơ bản trên cổ phiếu (VND/cổ phiếu)		823	871

(i) Số liệu ước tính sau khi loại trừ số tiền ước tính sẽ trích lập các quỹ theo qui định trong kỳ và lợi ích cổ đông không kiểm soát.

(ii) Công ty sử dụng tỷ lệ trích lập các quỹ năm 2015 của Công ty và các công ty con để ước tính trích các quỹ cho giai đoạn sáu tháng kết thúc ngày 30 tháng 6 năm 2016.



Bà Hoàng Thị Minh Thủy  
Kế toán Trưởng



Bà Nguyễn Thị Thanh Hà  
Giám đốc Tài chính



Ông Nguyễn Duy Hưng  
Tổng Giám đốc

Thành phố Hồ Chí Minh, Việt Nam

Ngày 29 tháng 8 năm 2016

# Công ty Cổ phần Chứng khoán Sài Gòn

BÁO CÁO TÌNH HÌNH TÀI CHÍNH HỢP NHẤT GIỮA NIÊN ĐỘ  
tại ngày 30 tháng 6 năm 2016

B02g-CTCK/HN

Mã số	CHỈ TIÊU	Thuyết minh	Số dư cuối kỳ VND	Số dư đầu kỳ (Trình bày lại) VND
<b>100</b>	<b>A. TÀI SẢN NGẮN HẠN</b>		<b>11.817.069.778.353</b>	<b>10.974.951.947.412</b>
<b>110</b>	<b>I. Tài sản tài chính</b>		<b>11.569.591.661.482</b>	<b>10.733.304.674.029</b>
111	1. Tiền và các khoản tương đương tiền	14	619.983.755.040	746.360.295.275
111.1	a. Tiền		443.823.280.041	511.360.295.275
111.2	b. Các khoản tương đương tiền		176.160.474.999	235.000.000.000
112	2. Các tài sản tài chính FVTPL	16.1	1.067.366.303.651	1.088.372.380.148
113	3. Các khoản đầu tư HTM	16.2	4.705.448.224.318	4.431.399.641.147
114	4. Các khoản cho vay	16.3	4.383.735.998.455	3.634.072.568.580
115	5. Tài sản tài chính AFS	16.4	618.310.385.039	803.351.191.599
116	6. Dự phòng suy giảm giá trị các tài sản tài chính và tài sản thế chấp	16.5	(31.150.434.842)	-
117	7. Các khoản phải thu	17	187.875.734.170	7.701.827.470
117.1	a. Phải thu bán các tài sản tài chính		167.893.482.170	2.531.847.570
117.2	b. Phải thu và dự thu cổ tức, tiền lãi các tài sản tài chính		19.982.252.000	5.169.979.900
117.3	- Phải thu cổ tức, tiền lãi đến ngày nhận		133.000.000	133.000.000
117.3.1	Trong đó: Phải thu khó đòi về cổ tức, tiền lãi đến ngày nhận nhưng chưa nhận được		133.000.000	133.000.000
117.4	- Dự thu cổ tức, tiền lãi chưa đến ngày nhận		19.849.252.000	5.036.979.900
119	8. Phải thu các dịch vụ công ty chứng khoán cung cấp	17	9.042.061.562	9.353.388.977
122	9. Các khoản phải thu khác	17	13.776.352.188	16.124.492.793
129	10. Dự phòng suy giảm giá trị các khoản phải thu	17	(4.796.718.099)	(3.431.111.960)
<b>130</b>	<b>II. Tài sản ngắn hạn khác</b>	<b>18</b>	<b>247.478.116.871</b>	<b>241.647.273.383</b>
131	1. Tạm ứng		8.879.801.716	3.278.848.232
133	2. Chi phí trả trước ngắn hạn		8.100.649.072	8.548.603.317
134	3. Cầm cố, ký cược, ký quỹ ngắn hạn		709.530.100	851.648.005
135	4. Tài sản ngắn hạn khác		229.788.135.983	228.968.173.829

# Công ty Cổ phần Chứng khoán Sài Gòn

BÁO CÁO TÌNH HÌNH TÀI CHÍNH HỢP NHẤT GIỮA NIÊN ĐỘ (tiếp theo)  
tại ngày 30 tháng 6 năm 2016

B02g-CTCK/HN

Mã số	CHỈ TIÊU	Thuyết minh	Số dư cuối kỳ VND	Số dư đầu kỳ (Trình bày lại) VND
<b>200</b>	<b>B. TÀI SẢN DÀI HẠN</b>		<b>1.689.839.844.675</b>	<b>1.178.479.650.116</b>
<b>210</b>	<b>I. Tài sản tài chính dài hạn</b>		<b>1.188.727.534.121</b>	<b>687.417.114.391</b>
212	Các khoản đầu tư	16.7	1.188.727.534.121	687.417.114.391
212.1	- Các khoản đầu tư nắm giữ đến ngày đáo hạn		521.317.888.889	50.000.000.000
212.3	- Đầu tư vào công ty liên doanh, liên kết		667.409.645.232	637.417.114.391
<b>220</b>	<b>II. Tài sản cố định</b>		<b>133.727.899.630</b>	<b>131.682.063.084</b>
221	Tài sản cố định hữu hình	19	14.683.481.631	14.797.817.761
222	- Nguyên giá		89.868.290.758	87.250.084.078
223a	- Giá trị hao mòn lũy kế		(75.184.809.127)	(72.452.266.317)
227	Tài sản cố định vô hình	20	119.044.417.999	116.884.245.323
228	- Nguyên giá		171.775.546.861	167.521.245.561
229a	- Giá trị hao mòn lũy kế		(52.731.128.862)	(50.637.000.238)
<b>230</b>	<b>III. Bất động sản đầu tư</b>	<b>21</b>	<b>260.738.692.800</b>	<b>268.409.921.032</b>
231	Nguyên giá		308.051.149.059	311.647.615.101
232a	Giá trị khấu hao lũy kế		(47.312.456.259)	(43.237.694.069)
<b>240</b>	<b>IV. Chi phí xây dựng cơ bản dở dang</b>		<b>298.340.000</b>	<b>298.340.000</b>
<b>250</b>	<b>V. Tài sản dài hạn khác</b>		<b>106.347.378.124</b>	<b>90.672.211.609</b>
251	Cầm cố, thế chấp, ký quỹ, ký cược dài hạn		17.871.710.065	17.287.240.210
252	Chi phí trả trước dài hạn	22	10.636.143.736	2.405.087.368
253	Tài sản thuế TNDN hoãn lại	23	57.839.524.323	50.979.884.031
254	Tiền nộp Quỹ Hỗ trợ thanh toán	24	20.000.000.000	20.000.000.000
<b>270</b>	<b>TỔNG CỘNG TÀI SẢN</b>		<b>13.506.909.623.028</b>	<b>12.153.431.597.528</b>

# Công ty Cổ phần Chứng khoán Sài Gòn

BÁO CÁO TÌNH HÌNH TÀI CHÍNH HỢP NHẤT GIỮA NIÊN ĐỘ (tiếp theo)  
tại ngày 30 tháng 6 năm 2016

B02g-CTCK/HN

Mã số	CHỈ TIÊU	Thuyết minh	Số dư cuối kỳ VND	Số dư đầu kỳ (Trình bày lại) VND
<b>300</b>	<b>C. NỢ PHẢI TRẢ</b>		<b>6.427.324.453.245</b>	<b>5.425.822.583.238</b>
<b>310</b>	<b>I. Nợ phải trả ngắn hạn</b>		<b>6.392.270.959.684</b>	<b>4.702.545.475.813</b>
311	1. Vay và nợ thuê tài sản tài chính ngắn hạn	25	5.296.247.046.853	3.913.847.967.537
312	- Vay ngắn hạn		5.296.247.046.853	3.913.847.967.537
316	2. Trái phiếu phát hành ngắn hạn	26	687.000.000.000	-
318	3. Phải trả hoạt động giao dịch chứng khoán	27	1.669.667.200	308.942.165.126
320	4. Phải trả người bán ngắn hạn	28	754.210.400	4.847.340.451
321	5. Người mua trả tiền trước ngắn hạn		5.131.833.168	4.893.483.331
322	6. Thuế và các khoản phải nộp Nhà nước	29	78.341.480.753	91.848.160.110
323	7. Phải trả người lao động		3.555.111.495	3.908.502.405
324	8. Các khoản trích nộp phúc lợi nhân viên		9.733.552	6.742.952
325	9. Chi phí phải trả ngắn hạn	30	36.943.737.170	63.406.571.076
327	10. Doanh thu chưa thực hiện ngắn hạn		40.196.362	-
329	11. Các khoản phải trả, phải nộp ngắn hạn khác	31	130.465.191.820	194.911.136.262
331	12. Quỹ khen thưởng, phúc lợi	32	152.112.750.911	115.933.406.563
<b>340</b>	<b>II. Nợ phải trả dài hạn</b>		<b>35.053.493.561</b>	<b>723.277.107.425</b>
346	Trái phiếu phát hành dài hạn		-	687.500.000.000
351	Doanh thu chưa thực hiện dài hạn		33.511.108.968	33.511.108.968
352	Nhận ký quỹ, ký cược dài hạn		449.424.280	453.246.599
356	Thuế TNDN hoãn lại phải trả	23	1.092.960.313	1.812.751.858
<b>400</b>	<b>D. VỐN CHỦ SỞ HỮU</b>		<b>7.079.585.169.783</b>	<b>6.727.609.014.290</b>
<b>410</b>	<b>I. Vốn chủ sở hữu</b>	<b>33</b>	<b>7.079.585.169.783</b>	<b>6.727.609.014.290</b>
411	1. Vốn đầu tư của chủ sở hữu	33.2	4.820.899.676.819	4.825.142.703.161
411.1	- Vốn góp của chủ sở hữu		4.800.636.840.000	4.800.636.840.000
411.1a	+ Cổ phiếu phổ thông		4.800.636.840.000	4.800.636.840.000
411.2	- Thặng dư vốn cổ phần		29.285.860.000	29.285.860.000
411.4	- Vốn khác của chủ sở hữu		(8.611.585.281)	(4.609.514.439)
411.5	- Cổ phiếu quỹ		(411.437.900)	(170.482.400)
412	2. Chênh lệch đánh giá tài sản theo giá trị hợp lý	33.2	(2.939.955.476)	(3.123.757.542)
413	3. Chênh lệch tỷ giá hối đoái		26.615.129.605	31.013.180.718
414	4. Quỹ dự trữ điều lệ	33.2	311.560.605.893	268.076.952.217
415	5. Quỹ dự phòng tài chính và rủi ro nghiệp vụ	33.2	227.053.011.209	183.569.357.533
417	6. Lợi nhuận chưa phân phối	33.1	1.616.068.127.350	1.341.790.215.838
417.1	- Lợi nhuận chưa thực hiện		(176.534.586.693)	(186.249.268.054)
417.2	- Lợi nhuận đã thực hiện		1.792.602.714.043	1.528.039.483.892
418	7. Lợi ích cổ đông không kiểm soát		80.328.574.383	81.140.362.365
<b>420</b>	<b>II. Nguồn kinh phí và quỹ khác</b>		<b>-</b>	<b>-</b>
<b>440</b>	<b>TỔNG CỘNG NỢ PHẢI TRẢ VÀ VỐN CHỦ SỞ HỮU</b>		<b>13.506.909.623.028</b>	<b>12.153.431.597.528</b>
<b>450</b>	<b>LỢI NHUẬN ĐÃ PHÂN PHỐI CHO NHÀ ĐẦU TƯ</b>		<b>-</b>	<b>-</b>
451	Lợi nhuận đã phân phối cho nhà đầu tư trong kỳ		-	-

# Công ty Cổ phần Chứng khoán Sài Gòn

BÁO CÁO TÌNH HÌNH TÀI CHÍNH HỢP NHẤT GIỮA NIÊN ĐỘ (tiếp theo)  
 tại ngày 30 tháng 6 năm 2016

B02g-CTCK/HN

## CÁC CHỈ TIÊU NGOÀI BÁO CÁO TÌNH HÌNH TÀI CHÍNH

Đơn vị: số lượng chứng khoán/VND

Mã số	CHỈ TIÊU	Thuyết minh	Số dư cuối kỳ	Số dư đầu kỳ (Trình bày lại)
<b>A. TÀI SẢN CỦA CÔNG TY VÀ TÀI SẢN QUẢN LÝ THEO CAM KẾT</b>				
005	Ngoại tệ các loại (quy đổi VND)	34.1	110.260.809.932	112.535.336.085
006	Cổ phiếu đang lưu hành (số lượng)	34.2	480.033.318	480.057.365
007	Cổ phiếu quỹ (số lượng)	34.3	30.366	6.319
008	Tài sản tài chính niêm yết/đăng ký giao dịch tại Trung tâm Lưu ký Chứng khoán của Công ty (số lượng)	34.5	35.937.428	32.748.913
008.1	Tài sản tài chính giao dịch tự do chuyển nhượng		5.058.505	14.403.247
008.3	Tài sản tài chính giao dịch cầm cố		29.302.843	18.342.666
008.5	Tài sản tài chính chờ thanh toán		1.576.080	3.000
009	Tài sản tài chính đã lưu ký tại Trung tâm Lưu ký Chứng khoán và chưa giao dịch của Công ty (số lượng)	34.7	1.542.870	1.542.885
009.1	Tài sản tài chính đã lưu ký tại Trung tâm Lưu ký Chứng khoán và chưa giao dịch, tự do chuyển nhượng		1.442.870	1.442.885
009.2	Tài sản tài chính đã lưu ký tại Trung tâm Lưu ký Chứng khoán và chưa giao dịch, hạn chế chuyển nhượng		100.000	100.000
010	Tài sản tài chính chờ về của Công ty (số lượng)	34.8	662	158.755
012	Tài sản tài chính chưa lưu ký tại Trung tâm Lưu ký Chứng khoán của Công ty (số lượng)	34.9	3.779.140	3.779.140
013	Tài sản tài chính được hưởng quyền của Công ty (số lượng)	34.10	6.721	176

# Công ty Cổ phần Chứng khoán Sài Gòn

BÁO CÁO TÌNH HÌNH TÀI CHÍNH HỢP NHẤT GIỮA NIÊN ĐỘ (tiếp theo)  
tại ngày 30 tháng 6 năm 2016

B02g-CTCK/HN

## CÁC CHỈ TIÊU NGOÀI BÁO CÁO TÌNH HÌNH TÀI CHÍNH (tiếp theo)

Đơn vị: số lượng chứng khoán

Mã số	CHỈ TIÊU	Thuyết minh	Số dư cuối kỳ	Số dư đầu kỳ (Trình bày lại)
	<b>B. TÀI SẢN VÀ CÁC KHOẢN PHẢI TRẢ VỀ TÀI SẢN QUẢN LÝ CAM KẾT VỚI KHÁCH HÀNG</b>			
021	Tài sản tài chính niêm yết/đăng ký giao dịch tại Trung tâm Lưu ký Chứng khoán của nhà đầu tư	34.11	2.470.940.673	2.149.265.402
021.1	Tài sản tài chính giao dịch tự do chuyển nhượng		2.042.173.064	1.742.349.331
021.2	Tài sản tài chính hạn chế chuyển nhượng		86.843.987	74.857.105
021.3	Tài sản tài chính giao dịch cầm cố		305.497.056	274.176.432
021.4	Tài sản tài chính phong tỏa, tạm giữ		-	-
021.5	Tài sản tài chính chờ thanh toán		36.426.566	57.882.534
021.6	Tài sản tài chính chờ cho vay		-	-
022	Tài sản tài chính đã lưu ký tại Trung tâm Lưu ký Chứng khoán và chưa giao dịch của nhà đầu tư	34.12	97.153.349	101.347.832
022.1	Tài sản tài chính đã lưu ký tại Trung tâm Lưu ký Chứng khoán và chưa giao dịch, tự do chuyển nhượng		57.245.638	52.706.023
022.2	Tài sản tài chính đã lưu ký tại Trung tâm Lưu ký Chứng khoán và chưa giao dịch, hạn chế chuyển nhượng		5.238.583	13.972.681
022.3	Tài sản tài chính đã lưu ký tại Trung tâm Lưu ký Chứng khoán và chưa giao dịch, cầm cố		34.669.128	34.669.128
023	Tài sản tài chính chờ về của nhà đầu tư	34.13	32.770.972	51.201.962
024	Tài sản tài chính chưa lưu ký tại VSD của nhà đầu tư	34.14	2.584.144	2.291.250
025	Tài sản tài chính được hưởng quyền của nhà đầu tư	34.15	14.518.146	2.185.917



# Công ty Cổ phần Chứng khoán Sài Gòn

BÁO CÁO TÌNH HÌNH TÀI CHÍNH HỢP NHẤT GIỮA NIÊN ĐỘ (tiếp theo)  
tại ngày 30 tháng 6 năm 2016

B02g-CTCK/HN

## CÁC CHỈ TIÊU NGOÀI BÁO CÁO TÌNH HÌNH TÀI CHÍNH HỢP NHẤT (tiếp theo)

Đơn vị: VND

Mã số	CHỈ TIÊU	Thuyết minh	Số dư cuối kỳ	Số dư đầu kỳ (Trình bày lại)
	<b>B. TÀI SẢN VÀ CÁC KHOẢN PHẢI TRẢ VỀ TÀI SẢN QUẢN LÝ CAM KẾT VỚI KHÁCH HÀNG (tiếp theo)</b>			
026	Tiền gửi của khách hàng		1.666.551.656.525	1.244.049.806.891
027	Tiền gửi về hoạt động môi giới chứng khoán	34.16	1.639.929.475.056	1.241.656.219.531
027.1	Tiền gửi của nhà đầu tư về giao dịch chứng khoán theo phương thức công ty chứng khoán quản lý		1.629.458.252.656	1.239.463.316.338
027.2	Tiền gửi của nhà đầu tư về giao dịch chứng khoán theo phương thức ngân hàng thương mại quản lý		10.471.222.400	2.192.903.193
029	Tiền gửi của tổ chức phát hành chứng khoán	34.17	26.622.181.469	2.393.587.360
030	Phải trả nhà đầu tư về tiền gửi giao dịch chứng khoán theo phương thức công ty chứng khoán quản lý	34.18	1.629.458.252.656	1.239.463.316.338
030.1	Phải trả nhà đầu tư trong nước về tiền gửi giao dịch chứng khoán theo phương thức công ty chứng khoán quản lý		1.524.337.210.042	1.136.419.483.706
030.2	Phải trả nhà đầu tư nước ngoài về tiền gửi giao dịch chứng khoán theo phương thức công ty chứng khoán quản lý		105.121.042.614	103.043.832.632
031	Phải trả nhà đầu tư về tiền gửi giao dịch chứng khoán theo phương thức ngân hàng thương mại quản lý	34.18	10.471.222.400	2.192.903.193
031.1	Phải trả nhà đầu tư trong nước về tiền gửi giao dịch chứng khoán theo phương thức ngân hàng thương mại quản lý		307.729.350	56.841.750
031.2	Phải trả nhà đầu tư nước ngoài về tiền gửi giao dịch chứng khoán theo phương thức ngân hàng thương mại quản lý		10.163.493.050	2.136.061.443

# Công ty Cổ phần Chứng khoán Sài Gòn


BÁO CÁO TÌNH HÌNH TÀI CHÍNH HỢP NHẤT GIỮA NIÊN ĐỘ (tiếp theo)  
tại ngày 30 tháng 6 năm 2016


B02g-CTCK/HN


## CÁC CHỈ TIÊU NGOÀI BÁO CÁO TÌNH HÌNH TÀI CHÍNH HỢP NHẤT (tiếp theo)

Đơn vị: VND

Mã số	CHỈ TIÊU	Thuyết minh	Số dư cuối kỳ	Số dư đầu kỳ (Trình bày lại)
	<b>B. TÀI SẢN VÀ CÁC KHOẢN PHẢI TRẢ VỀ TÀI SẢN QUẢN LÝ CAM KẾT VỚI KHÁCH HÀNG (tiếp theo)</b>			
032	Phải trả tổ chức phát hành chứng khoán	34.19	25.629.997.160	81.800.000
034	Phải trả vay công ty chứng khoán	34.20	4.152.025.705.866	3.349.821.357.080
035	Phải trả cổ tức, gốc và lãi trái phiếu	34.21	992.184.309	2.311.787.360

  
Bà Hoàng Thị Minh Thủy  
Kế toán Trưởng

  
Bà Nguyễn Thị Thanh Hà  
Giám đốc Tài chính

  
Ông Nguyễn Duy Hưng  
Tổng Giám đốc



Thành phố Hồ Chí Minh, Việt Nam

Ngày 29 tháng 8 năm 2016

# Công ty Cổ phần Chứng khoán Sài Gòn

BÁO CÁO LƯU CHUYỂN TIỀN TỆ HỢP NHẤT GIỮA NIÊN ĐỘ  
cho kỳ kế toán sáu tháng kết thúc ngày 30 tháng 6 năm 2016

B03bg-CTCK/HN

Mã số	CHỈ TIÊU	Thuyết minh	Kỳ này VND	Kỳ trước (trình bày lại) VND
	<b>I. LƯU CHUYỂN TIỀN TỪ HOẠT ĐỘNG KINH DOANH</b>			
01	<b>1. Lợi nhuận trước thuế TNDN</b>		<b>508.863.334.672</b>	<b>561.321.341.704</b>
02	<b>2. Điều chỉnh cho các khoản</b>		<b>(258.153.049.991)</b>	<b>(289.582.142.609)</b>
03	Khấu hao tài sản cố định	19,20	9.519.681.920	10.809.095.650
04	Các khoản lập/(hoàn nhập) dự phòng		32.516.040.981	(175.134.842)
06	Chi phí phải trả, chi phí trả trước		(605.673.184)	(1.937.085.391)
07	Lãi, lỗ từ hoạt động đầu tư (công ty con, công ty liên kết, đầu tư dài hạn khác)		(132.945.094.581)	(171.996.405.018)
08	Dự thu tiền lãi		(289.061.831.674)	(174.927.449.123)
09	Các khoản điều chỉnh khác		122.423.826.547	48.644.836.115
	- Chi phí lãi vay		123.716.590.027	46.604.815.874
	- Các khoản lãi/lỗ khác		(1.292.763.480)	2.040.020.241
10	<b>3. Tăng các chi phí phi tiền tệ</b>		<b>65.068.808.106</b>	<b>74.760.481.038</b>
11	Lỗ đánh giá lại giá trị các tài sản tài chính FVTPL	5,2	64.992.606.328	74.760.481.038
15	Suy giảm giá trị của các tài sản tài chính AFS		76.201.778	-
20	<b>4. Giảm các doanh thu phi tiền tệ</b>		<b>(74.707.287.689)</b>	<b>(275.138.285.021)</b>
21	Lãi đánh giá lại giá trị các tài sản tài chính FVTPL	5,2	(74.707.287.689)	(275.138.285.021)
30	<b>5. Thay đổi tài sản và nợ phải trả hoạt động</b>		<b>(316.188.729.685)</b>	<b>364.752.194.912</b>
31	Giảm/(tăng) tài sản tài chính FVTPL		30.644.556.083	(169.924.063.032)
32	Giảm các khoản đầu tư HTM		242.979.571.135	768.977.437.650
33	Tăng các khoản cho vay		(749.663.429.875)	(276.261.783.160)
34	Giảm tài sản tài chính AFS		174.058.050.408	43.552.277.253
35	Tăng các tài sản khác		(14.207.477.436)	(1.591.673.799)
42	<b>6. Lợi nhuận từ hoạt động kinh doanh trước thay đổi vốn lưu động</b>		<b>(75.116.924.587)</b>	<b>436.113.590.024</b>
43	Tăng phải thu bán các tài sản tài chính		(165.361.634.600)	(96.729.615.100)
45	Giảm các khoản phải thu các dịch vụ công ty chứng khoán cung cấp		298.168.510	9.134.042.611
47	Giảm các khoản phải thu khác		583.002.035	44.423.289.855
48	Giảm các khoản phải trả cho người bán		(4.077.581.400)	(2.797.086.445)
50	Giảm thuế và các khoản phải nộp Nhà nước		(2.937.646.202)	(11.075.596.257)
51	(Giảm)/tăng phải trả, phải nộp khác		(371.702.051.005)	146.125.515.969
52	Thuế thu nhập doanh nghiệp Công ty đã nộp		(103.043.540.293)	(69.600.569.196)
53	Tiền thu khác từ hoạt động kinh doanh		299.155.115.791	186.130.918.465
	Tiền lãi đã thu		285.399.684.791	186.127.693.465
	Các khoản thu khác		13.755.431.000	3.225.000
54	Tiền chi khác cho hoạt động kinh doanh		(187.226.402.509)	(63.298.384.471)
	Lãi vay đã trả		(149.573.750.749)	(23.923.164.646)
	Các khoản chi khác		(37.652.651.760)	(39.375.219.825)
60	<b>Lưu chuyển tiền thuần (sử dụng vào)/từ hoạt động kinh doanh</b>		<b>(609.429.494.260)</b>	<b>578.426.105.455</b>

# Công ty Cổ phần Chứng khoán Sài Gòn

BÁO CÁO LƯU CHUYỂN TIỀN TỆ HỢP NHẤT GIỮA NIÊN ĐỘ (tiếp theo)  
cho kỳ kế toán sáu tháng kết thúc ngày 30 tháng 6 năm 2016

B03bg-CTCK/HN

Mã số	CHỈ TIÊU	Thuyết minh	Kỳ này VND	Kỳ trước (trình bày lại) VND
	<b>II. LƯU CHUYỂN TIỀN TỪ HOẠT ĐỘNG ĐẦU TƯ</b>			
61	Tiền chi để mua sắm, xây dựng tài sản cố định, bất động sản đầu tư và các tài sản khác		(5.245.907.885)	(2.225.467.879)
62	Tiền thu từ thanh lý, nhượng bán tài sản cố định, bất động sản đầu tư và các tài sản khác		-	12.136.004
63	Tiền chi đầu tư vốn vào công ty con, công ty liên doanh, liên kết và đầu tư khác		(2.168.505.600.000)	(1.783.171.215.710)
64	Tiền thu hồi đầu tư góp vốn vào công ty con, công ty liên doanh, liên kết và đầu tư khác		1.175.100.000.000	325.965.947.303
65	Tiền thu về cổ tức và lợi nhuận được chia từ các khoản đầu tư tài chính dài hạn		100.134.583.094	66.302.239.628
70	<b>Lưu chuyển tiền thuần sử dụng vào hoạt động đầu tư</b>		<b>(898.516.924.791)</b>	<b>(1.393.116.360.654)</b>
	<b>III. LƯU CHUYỂN TIỀN THUẦN TỪ HOẠT ĐỘNG TÀI CHÍNH</b>			
71	Tiền thu từ phát hành cổ phiếu, nhận vốn góp của chủ sở hữu		-	52.517.860.000
72	Tiền chi trả vốn góp cho chủ sở hữu, mua lại cổ phiếu phát hành		(240.955.500)	(169.830.000)
73	Tiền vay gốc		17.173.827.872.147	9.216.174.539.622
74	Tiền chi trả nợ gốc vay		(15.791.928.792.831)	(8.465.906.491.274)
76	Cổ tức, lợi nhuận đã trả cho chủ sở hữu		(88.245.000)	(42.020.000)
80	<b>Lưu chuyển tiền thuần từ hoạt động tài chính</b>		<b>1.381.569.878.816</b>	<b>802.574.058.348</b>

# Công ty Cổ phần Chứng khoán Sài Gòn

BÁO CÁO LƯU CHUYỂN TIỀN TỆ HỢP NHẤT GIỮA NIÊN ĐỘ (tiếp theo)  
cho kỳ kế toán sáu tháng kết thúc ngày 30 tháng 6 năm 2016

B03bg-CTCK/HN

Mã số	CHỈ TIÊU	Thuyết minh	Kỳ này VND	Kỳ trước (trình bày lại) VND
90	<b>GIẢM TIỀN THUẬN TRONG KỲ</b>		<b>(126.376.540.235)</b>	<b>(12.116.196.851)</b>
101	<b>TIỀN VÀ CÁC KHOẢN TƯƠNG ĐƯƠNG TIỀN ĐẦU KỲ</b>	<b>14</b>	<b>746.360.295.275</b>	<b>1.007.648.569.007</b>
102	Tiền gửi ngân hàng đầu kỳ:			
102.1	Tiền gửi ngân hàng cho hoạt động của công ty chứng khoán		511.361.582.848	632.648.569.007
102.2	Các khoản tương đương tiền		235.000.000.000	375.000.000.000
102.3	Ảnh hưởng của thay đổi tỷ giá hối đoái quy đổi ngoại tệ		(1.287.573)	-
103	<b>TIỀN VÀ CÁC KHOẢN TƯƠNG ĐƯƠNG TIỀN CUỐI KỲ</b>	<b>14</b>	<b>619.983.755.040</b>	<b>995.532.372.156</b>
104	Tiền gửi ngân hàng cuối kỳ:			
104.1	Tiền gửi ngân hàng cho hoạt động của công ty chứng khoán		445.116.043.520	668.480.215.911
104.2	Các khoản tương đương tiền		176.160.474.999	325.000.000.000
104.3	Ảnh hưởng của thay đổi tỷ giá hối đoái quy đổi ngoại tệ		(1.292.763.479)	2.052.156.245

# Công ty Cổ phần Chứng khoán Sài Gòn

BÁO CÁO LƯU CHUYỂN TIỀN TỆ HỢP NHẤT GIỮA NIÊN ĐỘ (tiếp theo)  
cho kỳ kế toán sáu tháng kết thúc ngày 30 tháng 6 năm 2016

B03ag-CTCK/HN

## PHÂN LƯU CHUYỂN TIỀN TỆ HOẠT ĐỘNG MÔI GIỚI, ỦY THÁC CỦA KHÁCH HÀNG

Mã số	CHỈ TIÊU	Thuyết minh	Kỳ này VND	Kỳ trước (trình bày lại) VND
	<b>I. Lưu chuyển tiền hoạt động môi giới, ủy thác của khách hàng</b>			
01	Tiền thu bán chứng khoán môi giới cho khách hàng		36.495.057.265.655	22.646.654.799.981
02	Tiền chi mua chứng khoán môi giới cho khách hàng		(39.980.782.754.487)	(25.129.225.152.964)
09	Nhận tiền gửi để thanh toán giao dịch chứng khoán của khách hàng (nhận/rút)		4.714.012.340.563	3.316.404.438.944
11	Chi trả phí lưu ký chứng khoán của khách hàng		(5.787.810.086)	(7.184.645.778)
14	Tiền thu của tổ chức phát hành chứng khoán		68.936.767.200	473.426.842.000
15	Tiền chi trả tổ chức phát hành chứng khoán		(868.933.959.211)	(806.785.499.714)
20	<b>Tăng tiền thuần trong kỳ</b>		<b>422.501.849.634</b>	<b>493.290.782.469</b>
30	<b>II. Tiền và các khoản tương đương tiền đầu kỳ của khách hàng</b>		<b>1.244.049.806.891</b>	<b>945.003.315.997</b>
31	Tiền gửi ngân hàng đầu kỳ:		1.244.049.806.891	945.003.315.997
32	Tiền gửi của nhà đầu tư về giao dịch chứng khoán theo phương thức công ty chứng khoán quản lý		1.239.463.316.338	943.333.972.189
	<i>Trong đó có kỳ hạn</i>		-	-
33	Tiền gửi của nhà đầu tư về giao dịch chứng khoán theo phương thức ngân hàng thương mại quản lý		2.192.903.193	810.026.688
	<i>Trong đó có kỳ hạn</i>		-	-
36	Tiền gửi của tổ chức phát hành		2.393.587.360	859.317.120
	<i>Trong đó có kỳ hạn</i>		-	-

# Công ty Cổ phần Chứng khoán Sài Gòn

BÁO CÁO LƯU CHUYỂN TIỀN TỆ HỢP NHẤT GIỮA NIÊN ĐỘ (tiếp theo)  
cho kỳ kế toán sáu tháng kết thúc ngày 30 tháng 6 năm 2016

B03ag-CTCK/HN

## PHẦN LƯU CHUYỂN TIỀN TỆ HOẠT ĐỘNG MÔI GIỚI, ỦY THÁC CỦA KHÁCH HÀNG (tiếp theo)

Mã số	CHỈ TIÊU	Thuyết minh	Kỳ này VND	Kỳ trước (trình bày lại) VND
40	III. Tiền và các khoản tương đương tiền cuối kỳ của khách hàng (40 = 20 + 30)		1.666.551.656.525	1.438.294.098.466
41	Tiền gửi ngân hàng cuối kỳ:		1.666.551.656.525	1.438.294.098.466
42	Tiền gửi của nhà đầu tư về giao dịch chứng khoán theo phương thức công ty chứng khoán quản lý		1.629.458.252.656	1.424.491.668.772
	Trong đó có kỳ hạn		-	-
43	Tiền gửi của nhà đầu tư về giao dịch chứng khoán theo phương thức ngân hàng thương mại quản lý		10.471.222.400	7.128.520.109
	Trong đó có kỳ hạn		-	-
46	Tiền gửi của tổ chức phát hành		26.622.181.469	6.673.909.585
	Trong đó có kỳ hạn		-	-

Bà Hoàng Thị Minh Thủy  
Kế toán Trưởng

Bà Nguyễn Thị Thanh Hà  
Giám đốc Tài chính



Ông Nguyễn Duy Hưng  
Tổng Giám đốc

Thành phố Hồ Chí Minh, Việt Nam

Ngày 29 tháng 8 năm 2016

# Công ty Cổ phần Chứng khoán Sài Gòn

BÁO CÁO TÌNH HÌNH BIẾN ĐỘNG VỐN CHỦ SỞ HỮU HỢP NHẤT GIỮA NIÊN ĐỘ  
cho kỳ kế toán sáu tháng kết thúc ngày 30 tháng 6 năm 2016

B04g-CTCK/HN

Đơn vị: VND

CHỈ TIÊU	Thuyết minh	Số dư đầu kỳ (trình bày lại)		Số tăng/ giảm				Số dư cuối kỳ	
		Ngày 01/01/2015	Ngày 01/01/2016	Kỳ trước		Kỳ này		Ngày 30/6/2015	Ngày 30/6/2016
				Tăng	Giảm	Tăng	Giảm		
A	B	1	2	3	4	5	6	7	8
<b>I. BIẾN ĐỘNG VỐN CHỦ SỞ HỮU</b>									
Vốn đầu tư của chủ sở hữu	33.2	3.875.960.835.783	4.825.142.703.161	764.632.100.000	(344.440.181.239)	(240.955.500)	(4.002.070.842)	4.296.152.754.544	4.820.899.676.819
<i>Vốn pháp định</i>		300.000.000.000	300.000.000.000	-	-	-	-	300.000.000.000	300.000.000.000
<i>Vốn bổ sung</i>		3.237.949.420.000	4.500.636.840.000	735.378.570.000	-	-	-	3.973.327.990.000	4.500.636.840.000
<i>Thặng dư vốn cổ phần</i>		342.196.810.218	29.285.860.000	29.423.360.000	(342.270.310.218)	-	-	29.349.860.000	29.285.860.000
<i>Vốn khác của chủ sở hữu</i>		(4.185.339.535)	(4.609.514.439)	-	(2.169.871.021)	-	(4.002.070.842)	(6.355.210.556)	(8.611.585.281)
<i>Cổ phiếu quỹ</i>		(54.900)	(170.482.400)	(169.830.000)	-	(240.955.500)	-	(169.884.900)	(411.437.900)
Quỹ dự trữ vốn điều lệ	33.2	228.753.241.307	268.076.952.217	39.323.710.910	-	43.483.653.676	-	268.076.952.217	311.560.605.893
Quỹ dự phòng tài chính và rủi ro nghiệp vụ	33.2	144.245.646.623	183.569.357.533	39.323.710.910	-	43.483.653.676	-	183.569.357.533	227.053.011.209
Chênh lệch đánh giá lại tài sản tài chính AFS	33.2	(13.462.919.042)	(3.123.757.542)	11.038.388.328	(3.026.156.644)	405.717.376	(221.915.310)	(5.450.687.358)	(2.939.955.476)
Chênh lệch tỷ giá hối đoái		-	31.013.180.718	19.244.351.744	-	-	(4.398.051.113)	19.244.351.744	26.615.129.605
Lợi nhuận chưa phân phối	33.2	1.455.453.294.270	1.341.790.215.838	514.944.546.448	(575.801.947.429)	489.763.125.044	(215.485.213.532)	1.394.595.893.289	1.616.068.127.350
<i>Lợi nhuận đã thực hiện</i>		1.923.556.624.130	1.528.039.483.892	239.806.261.430	(501.041.466.392)	415.055.837.354	(150.492.607.203)	1.662.321.419.168	1.792.602.714.043
<i>Lợi nhuận chưa thực hiện</i>		(468.103.329.860)	(186.249.268.054)	275.138.285.018	(74.760.481.037)	74.707.287.690	(64.992.606.329)	(267.725.525.879)	(176.534.586.693)
Lợi ích cổ đông không kiểm soát		82.855.645.584	81.140.362.365	-	(677.926.522)	-	(811.787.982)	82.177.719.062	80.328.574.383
<b>TỔNG CỘNG</b>		<b>5.773.805.744.525</b>	<b>6.727.609.014.290</b>	<b>1.388.506.808.340</b>	<b>(923.946.211.834)</b>	<b>576.895.194.272</b>	<b>(224.919.038.779)</b>	<b>6.238.366.341.031</b>	<b>7.079.585.169.783</b>



# Công ty Cổ phần Chứng khoán Sài Gòn


BÁO CÁO TÌNH HÌNH BIẾN ĐỘNG VỐN CHỦ SỞ HỮU HỢP NHẤT GIỮA NIÊN ĐỘ (tiếp theo)  
cho kỳ kế toán sáu tháng kết thúc ngày 30 tháng 6 năm 2016


B04g-CTCK/HN

Đơn vị: VND

CHỈ TIÊU	Thuyết minh	Số dư đầu kỳ (trình bày lại)		Số tăng/ giảm				Số dư cuối kỳ	
		Ngày 01/01/2015	Ngày 01/01/2016	Kỳ trước		Kỳ này		Ngày 30/06/2015	Ngày 30/6/2016
				Tăng	Giảm	Tăng	Giảm		
A	B	1	2	3	4	5	6	7	8
<b>II. THU NHẬP TOÀN DIỆN KHÁC</b>									
Lỗ từ đánh giá lại các tài sản tài chính AFS		(13.462.919.042)	(3.123.757.542)	11.038.388.328	(3.026.156.644)	465.717.376	(221.915.310)	(5.450.687.358)	(2.939.955.476)
<b>TỔNG CỘNG</b>		<b>(13.462.919.042)</b>	<b>(3.123.757.542)</b>	<b>11.038.388.328</b>	<b>(3.026.156.644)</b>	<b>465.717.376</b>	<b>(221.915.310)</b>	<b>(5.450.687.358)</b>	<b>(2.939.955.476)</b>

  
Bà Hoàng Thị Minh Thủy  
Kế toán Trưởng

  
Bà Nguyễn Thị Thanh Hà  
Giám đốc Tài chính

  
Ông Nguyễn Duy Hưng  
Tổng Giám đốc



Thành phố Hồ Chí Minh, Việt Nam

Ngày 29 tháng 8 năm 2016

THUYẾT MINH BÁO CÁO TÀI CHÍNH HỢP NHẤT GIỮA NIÊN ĐỘ  
tại ngày 30 tháng 06 năm 2016 và cho kỳ kế toán sáu tháng kết thúc cùng ngày

**1. THÔNG TIN DOANH NGHIỆP**

Công ty Cổ phần Chứng khoán Sài Gòn ("Công ty") là một công ty cổ phần được thành lập theo Luật Doanh Nghiệp Việt Nam, Giấy phép Thành lập công ty cổ phần số 3041/GP-UB do Ủy ban Nhân dân Thành phố Hồ Chí Minh cấp ngày 27 tháng 12 năm 1999 và Giấy Chứng nhận Đăng ký Kinh doanh số 056679 do Sở Kế hoạch và Đầu tư Thành phố Hồ Chí Minh cấp đăng ký lần đầu vào ngày 30 tháng 12 năm 1999. Công ty hoạt động theo Giấy phép Hoạt động Kinh doanh Chứng khoán số 03/GPHĐKD do Chủ tịch Ủy ban Chứng khoán Nhà nước cấp ngày 5 tháng 4 năm 2000 và các văn bản sửa đổi khác.

Hoạt động chính của Công ty bao gồm môi giới chứng khoán, tự doanh chứng khoán, tư vấn tài chính và đầu tư chứng khoán, lưu ký chứng khoán và bảo lãnh phát hành chứng khoán.

Tại ngày 30 tháng 6 năm 2016, Công ty có chi nhánh tại Thành phố Hồ Chí Minh, Hà Nội, Hải Phòng, Vũng Tàu và Nha Trang và các phòng giao dịch tại Thành phố Hồ Chí Minh và Hà Nội.

Số lượng nhân viên của Công ty tại ngày 30 tháng 6 năm 2016 là: 660 người (31 tháng 12 năm 2015: 616 người).

**Công ty con**

Tại ngày 30 tháng 6 năm 2016, Công ty có hai (02) công ty con sở hữu trực tiếp như sau:

<i>Tên công ty</i>	<i>Được thành lập theo</i>	<i>Ngành hoạt động</i>	<i>Vốn điều lệ</i>	<i>% sở hữu</i>
Công ty TNHH Quản lý Quỹ SSI (SSIAM)	Giấy phép Thành lập và Hoạt động số 19/UBCK-GP ngày 3 tháng 8 năm 2007	Quản lý quỹ đầu tư chứng khoán và quản lý danh mục đầu tư chứng khoán	30 tỷ đồng	100%
Quỹ Đầu tư Thành viên SSI (SSI IMF)	Thông báo về việc xác nhận thành lập quỹ thành viên số 130/TB-UBCK ngày 27 tháng 7 năm 2010	Đầu tư vào chứng khoán hoặc các dạng tài sản đầu tư khác, kể cả bất động sản	390 tỷ đồng	80%

Ngoài ra, tại ngày 30 tháng 6 năm 2016, Công ty có một (01) công ty con là Công ty Quốc tế SSI, sở hữu gián tiếp qua Quỹ Đầu tư Thành viên SSI.

THUYẾT MINH BÁO CÁO TÀI CHÍNH HỢP NHẤT GIỮA NIÊN ĐỘ (tiếp theo)  
tại ngày 30 tháng 06 năm 2016 và cho kỳ kế toán sáu tháng kết thúc cùng ngày

**1. THÔNG TIN DOANH NGHIỆP (tiếp theo)**

***Công ty liên kết***

Tại ngày 30 tháng 6 năm 2016, Công ty có ba (03) công ty liên kết sở hữu gián tiếp được phản ánh trên báo cáo tài chính hợp nhất như sau:

<u>Tên công ty</u>	<u>Được thành lập theo</u>	<u>Ngành hoạt động</u>	<u>Vốn điều lệ (VND)</u>
Công ty Cổ phần Tập đoàn PAN (PAN)	Giấy Chứng nhận Đăng ký Doanh nghiệp Công ty cổ phần số 0301472704 ngày 23 tháng 3 năm 2016 do Sở Kế hoạch và Đầu tư Thành phố Hồ Chí Minh cấp (đăng ký thay đổi lần thứ 13). Thời điểm đầu, Công ty hoạt động theo Giấy Chứng nhận Đăng ký Kinh doanh số 4103003790 ngày 31 tháng 8 năm 2005.  Là doanh nghiệp niêm yết trên Sở Giao dịch Chứng khoán Thành phố Hồ Chí Minh.	Dịch vụ vệ sinh nhà cửa; Mua bán thiết bị vệ sinh công nghiệp; Dịch vụ sửa chữa nhà; Dịch vụ chống mối mọt, diệt côn trùng; Dịch vụ trang trí nhà cửa, phong cảnh, vườn cảnh, non bộ, công viên, vườn thú; Kinh doanh bất động sản; Dịch vụ quản lý nhà cao tầng, căn hộ; Dịch vụ hỗ trợ tài chính.	1.008.724.970.000
Công ty Cổ phần Khử trùng Việt Nam (VFG)	Công ty Cổ phần Khử trùng Việt Nam được chuyển đổi từ doanh nghiệp nhà nước là Công ty Khử trùng Việt Nam - trực thuộc Bộ Nông nghiệp và Phát triển Nông thôn theo Quyết định số 70/QĐ-TTg ngày 3 tháng 5 năm 2001 của Thủ tướng Chính phủ.  Công ty hoạt động theo Giấy Chứng nhận Đăng ký Kinh doanh công ty cổ phần số 0302327629, đăng ký lần đầu ngày 31 tháng 12 năm 2001 do Sở Kế hoạch và Đầu tư Thành phố Hồ Chí Minh cấp và đăng ký thay đổi lần thứ 23 ngày 11 tháng 9 năm 2015.  Là doanh nghiệp niêm yết trên Sở Giao dịch Chứng khoán Thành phố Hồ Chí Minh.	Sản xuất, gia công, sang chai, đóng gói: thuốc bảo vệ thực vật, vật tư bảo vệ thực vật, vật tư khử trùng; Cung cấp dịch vụ khử trùng, diệt sinh vật gây hại nông lâm sản và các vật thể khác; Mua bán thuốc bảo vệ thực vật, vật tư bảo vệ thực vật, vật tư khử trùng; Mua bán vật tư, hóa chất phục vụ cho sản xuất nông nghiệp (trừ hoá chất có tính độc hại mạnh); Bán buôn phân bón; Dịch vụ xử lý, bảo dưỡng, vệ sinh môi trường trong nhà máy, kho tàng, văn phòng cơ quan; Dịch vụ chống mối mọt; Dịch vụ trừ mối cho các công trình xây dựng; Cho thuê văn phòng, kho bãi; Giám định hàng hoá; Nhân và chăm sóc giống cây nông nghiệp; Bán buôn bắp giống và các loại hạt ngũ cốc khác.	182.856.360.000

THUYẾT MINH BÁO CÁO TÀI CHÍNH HỢP NHẤT GIỮA NIÊN ĐỘ (tiếp theo)  
tại ngày 30 tháng 06 năm 2016 và cho kỳ kế toán sáu tháng kết thúc cùng ngày

**1. THÔNG TIN DOANH NGHIỆP** (tiếp theo)

**Công ty liên kết** (tiếp theo)

<u>Tên công ty</u>	<u>Được thành lập theo</u>	<u>Ngành hoạt động</u>	<u>Vốn điều lệ (VND)</u>
Công ty Cổ phần Cảng Đồng Nai	<p>Tiền thân là doanh nghiệp nhà nước Cảng Đồng Nai trực thuộc sở Giao Thông Vận Tải Đồng Nai thực hiện cổ phần hóa theo Quyết định số 3004 ngày 24 tháng 8 năm 2015 của UBND tỉnh Đồng Nai.</p> <p>Công ty hoạt động theo Giấy Chứng nhận Đăng ký Kinh doanh số 4703000301 cấp ngày 4 tháng 1 năm 2006 và Giấy Chứng nhận Đăng ký Kinh doanh thay đổi số 3600334112 ngày 27 tháng 10 năm 2009, ngày 27 tháng 12 năm 2010 và 19 tháng 3 năm 2016 cấp bởi Sở Kế hoạch và Đầu tư tỉnh Đồng Nai.</p> <p>Là doanh nghiệp niêm yết trên Sở Giao dịch Chứng khoán Thành phố Hồ Chí Minh.</p>	Kinh doanh khai thác cầu cảng kho bãi; Xếp dỡ và vận tải hàng hóa trong và ngoài cảng; Dịch vụ sửa chữa phương tiện xếp dỡ và vận tải; Đại lý và dịch vụ khai thác hàng hải; Cung cấp nhiên liệu cho tàu xe; Mua bán vật liệu xây dựng; Tổ chức dịch vụ giải trí cho thuyền viên; Đầu tư kinh doanh hạ tầng và nhà đất.	123.479.870.000

THUYẾT MINH BÁO CÁO TÀI CHÍNH HỢP NHẤT GIỮA NIÊN ĐỘ (tiếp theo)  
 tại ngày 30 tháng 06 năm 2016 và cho kỳ kế toán sáu tháng kết thúc cùng ngày

**2. CƠ SỞ TRÌNH BÀY**

**2.1 Chuẩn mực và Chế độ kế toán áp dụng**

Báo cáo tài chính hợp nhất giữa niên độ của Công ty được trình bày bằng đồng Việt Nam ("đồng" hoặc "VND") phù hợp với Chế độ kế toán Doanh nghiệp Việt Nam, các hướng dẫn kế toán áp dụng cho các công ty chứng khoán được quy định tại Thông tư số 210/2014/TT-BTC ngày 30 tháng 12 năm 2014 của Bộ Tài chính, Thông tư số 146/2014/TT-BTC ngày 6 tháng 10 năm 2014 hướng dẫn chế độ tài chính đối với công ty chứng khoán, công ty quản lý quỹ, Chuẩn mực Kế toán Việt Nam số 27 – Báo cáo tài chính giữa niên độ và các Chuẩn mực Kế toán Việt Nam khác do Bộ Tài chính ban hành theo:

- ▶ Quyết định số 149/2001/QĐ-BTC ngày 31 tháng 12 năm 2001 về việc ban hành bốn Chuẩn mực Kế toán Việt Nam (Đợt 1);
- ▶ Quyết định số 165/2002/QĐ-BTC ngày 31 tháng 12 năm 2002 về việc ban hành sáu Chuẩn mực Kế toán Việt Nam (Đợt 2);
- ▶ Quyết định số 234/2003/QĐ-BTC ngày 30 tháng 12 năm 2003 về việc ban hành sáu Chuẩn mực Kế toán Việt Nam (Đợt 3);
- ▶ Quyết định số 12/2005/QĐ-BTC ngày 15 tháng 2 năm 2005 về việc ban hành sáu Chuẩn mực Kế toán Việt Nam (Đợt 4); và
- ▶ Quyết định số 100/2005/QĐ-BTC ngày 28 tháng 12 năm 2005 về việc ban hành bốn Chuẩn mực Kế toán Việt Nam (Đợt 5).

**2.2 Hình thức sổ kế toán áp dụng**

Hình thức sổ kế toán áp dụng được đăng ký của Công ty là Nhật ký chung.

**2.3 Kỳ kế toán năm**

Năm tài chính đầu tiên của Công ty bắt đầu từ ngày 5 tháng 4 năm 2000 và kết thúc tại ngày 31 tháng 12 năm 2000.

Kỳ kế toán năm của Công ty bắt đầu từ ngày 1 tháng 1 và kết thúc ngày 31 tháng 12.

Công ty cũng lập báo cáo tài chính giữa niên độ cho kỳ kế toán sáu tháng kết thúc ngày 30 tháng 6 hàng năm và báo cáo tài chính quý cho kỳ kế toán ba tháng kết thúc lần lượt tại ngày 31 tháng 3, 30 tháng 6, 30 tháng 9 và 31 tháng 12 hàng năm. Cho mục đích lập báo cáo tài chính quý, Công ty áp dụng mẫu và giải thích báo cáo tài chính theo Sách Hướng dẫn Chế độ Kế toán áp dụng cho công ty chứng khoán ban hành kèm theo Thông tư số 210/2014/TT-BTC ngày 30 tháng 12 năm 2014 của Bộ Tài chính về hướng dẫn kế toán áp dụng đối với công ty chứng khoán.

THUYẾT MINH BÁO CÁO TÀI CHÍNH HỢP NHẤT GIỮA NIÊN ĐỘ (tiếp theo)  
tại ngày 30 tháng 06 năm 2016 và cho kỳ kế toán sáu tháng kết thúc cùng ngày

**2. CƠ SỞ TRÌNH BÀY (tiếp theo)**

**2.4 Báo cáo tài chính giữa niên độ**

Công ty thực hiện lập báo cáo tài chính giữa niên độ cho kỳ kế toán sáu tháng từ ngày 1 tháng 1 đến ngày 30 tháng 6 để nộp cho các cơ quan chức năng theo yêu cầu của Thông tư số 155/2015/TT-BTC do Bộ Tài chính ban hành ngày 06 tháng 10 năm 2015.

**2.5 Đơn vị tiền tệ sử dụng trong kế toán**

Báo cáo tài chính giữa niên độ được lập bằng đơn vị tiền tệ sử dụng trong kế toán của Công ty là VND.

**2.6 Cơ sở hợp nhất**

Báo cáo tài chính hợp nhất bao gồm báo cáo tài chính của Công ty Cổ phần Chứng khoán Sài Gòn (công ty mẹ) và các công ty con tại ngày 30 tháng 6 năm 2016.

Công ty con được hợp nhất toàn bộ kể từ ngày mua, là ngày Công ty mẹ thực sự nắm quyền kiểm soát công ty con, và tiếp tục được hợp nhất cho đến ngày Công ty mẹ thực sự chấm dứt quyền kiểm soát đối với công ty con.

Các báo cáo tài chính của công ty mẹ và công ty con sử dụng để hợp nhất được lập cho cùng một kỳ kế toán, và được áp dụng các chính sách kế toán một cách thống nhất cho các giao dịch tương tự.

Số dư các tài khoản trên báo cáo tình hình tài chính giữa công ty mẹ và công ty con hoặc giữa các công ty con, các giao dịch nội bộ, các khoản lãi hoặc lỗ nội bộ chưa thực hiện phát sinh từ các giao dịch này được loại trừ hoàn toàn.

Lợi ích cổ đông không kiểm soát là phần lợi ích trong lãi, hoặc lỗ, và trong tài sản thuần của công ty con không được nắm giữ bởi Công ty mẹ và được trình bày riêng biệt trên báo cáo thu nhập toàn diện hợp nhất và được trình bày riêng biệt với phần vốn chủ sở hữu của các cổ đông của công ty mẹ trong phần vốn chủ sở hữu trên báo cáo tình hình tài chính hợp nhất.

**3. TUYÊN BỐ VỀ VIỆC TUÂN THỦ CHUẨN MỤC KẾ TOÁN VÀ CHẾ ĐỘ KẾ TOÁN VIỆT NAM**

Ban Tổng giám đốc Công ty cam kết đã lập báo cáo tài chính hợp nhất giữa niên độ tuân thủ theo Chuẩn mực Kế toán và Chế độ Kế toán doanh nghiệp Việt Nam.

Theo đó, báo cáo thu nhập toàn diện hợp nhất giữa niên độ, báo cáo tình hình tài chính hợp nhất giữa niên độ, báo cáo lưu chuyển tiền tệ hợp nhất giữa niên độ, báo cáo tình hình biến động vốn chủ sở hữu hợp nhất giữa niên độ và các thuyết minh báo cáo tài chính hợp nhất giữa niên độ được trình bày kèm theo và việc sử dụng báo cáo này không dành cho các đối tượng không được cung cấp các thông tin về các thủ tục, nguyên tắc và thông lệ kế toán tại Việt Nam và hơn nữa không được chủ định trình bày tình hình tài chính giữa niên độ, kết quả hoạt động kinh doanh giữa niên độ, tình hình lưu chuyển tiền tệ giữa niên độ và biến động vốn chủ sở hữu giữa niên độ theo các nguyên tắc và thông lệ kế toán được chấp nhận rộng rãi ở các nước và lãnh thổ khác ngoài Việt Nam.

# Công ty Cổ phần Chứng khoán Sài Gòn

THUYẾT MINH BÁO CÁO TÀI CHÍNH HỢP NHẤT GIỮA NIÊN ĐỘ (tiếp theo)  
tại ngày 30 tháng 6 năm 2016 và cho kỳ kế toán sáu tháng kết thúc cùng ngày

B05g-CTCK/HN

## 4. TÓM TẮT CÁC CHÍNH SÁCH KẾ TOÁN CHỦ YẾU

### 4.1 Các thay đổi trong các chính sách kế toán và thuyết minh

Ngày 30 tháng 12 năm 2014, Bộ Tài chính đã ban hành Thông tư số 210/2014/TT-BTC hướng dẫn kế toán áp dụng đối với công ty chứng khoán ("Thông tư 210"). Thông tư này thay thế Thông tư số 95/2008/TT-BTC ngày 24 tháng 10 năm 2008 của Bộ Tài chính hướng dẫn kế toán áp dụng đối với công ty chứng khoán và Thông tư số 162/2010/TT-BTC ngày 20 tháng 10 năm 2010 về hướng dẫn sửa đổi, bổ sung Thông tư số 95/2008/TT-BTC ngày 24 tháng 10 năm 2008 của Bộ Tài chính hướng dẫn kế toán áp dụng đối với công ty chứng khoán. Thông tư này có hiệu lực cho các năm tài chính bắt đầu từ hoặc sau ngày 1 tháng 1 năm 2016. Thông tư này đưa ra các quy định liên quan đến chứng từ kế toán, hệ thống tài khoản kế toán cũng như phương pháp lập và trình bày báo cáo tài chính của công ty chứng khoán.

Những thay đổi quan trọng do áp dụng Thông tư 210 bao gồm:

- ▶ Thay đổi tên và hình thức các báo cáo tài chính: Bảng cân đối kế toán được đổi tên thành báo cáo tình hình tài chính, báo cáo kết quả hoạt động kinh doanh được đổi tên thành báo cáo thu nhập toàn diện; báo cáo thu nhập toàn diện khác, báo cáo lưu chuyển tiền tệ từ hoạt động môi giới của nhà đầu tư được trình bày riêng như một phần của các báo cáo tài chính cơ bản.
- ▶ Tài sản tài chính được phân thành bốn loại là tài sản tài chính ghi nhận thông qua lãi/lỗ, tài sản tài chính sẵn sàng để bán, tài sản tài chính nắm giữ đến ngày đáo hạn và các khoản cho vay.
- ▶ Quản lý tách biệt tài sản và công nợ của công ty chứng khoán và của nhà đầu tư trên các khoản mục tiền gửi, chứng khoán, các khoản phải trả.

Ngoài ra, Thông tư 210 cũng hướng dẫn việc đo lường các tài sản tài chính như sau:

- ▶ Tài sản tài chính thông qua lãi/lỗ (FVTPL): được ghi nhận theo giá trị hợp lý trên Báo cáo tình hình tài chính của Công ty và chênh lệch đánh giá lại phát sinh sẽ được ghi nhận vào doanh thu hoặc chi phí từ tài sản tài chính FVTPL trên Báo cáo thu nhập toàn diện của Công ty.
- ▶ Các tài sản tài chính sẵn sàng để bán (AFS): được ghi nhận theo giá trị hợp lý và mọi khoản lãi hoặc lỗ phát sinh từ một tài sản tài chính AFS khi đánh giá theo giá trị hợp lý sẽ được ghi nhận trực tiếp vào vốn chủ sở hữu (Thu nhập toàn diện khác), ngoại trừ các khoản lỗ do suy giảm giá trị tài sản tài chính AFS.
- ▶ Các tài sản tài chính giữ đến ngày đáo hạn (HTM): được ghi nhận theo giá trị phân bổ sử dụng phương pháp lãi suất thực.
- ▶ Các khoản cho vay: được ghi nhận theo giá trị phân bổ sử dụng phương pháp lãi suất thực.

Tuy nhiên, do Luật Kế toán hiện hành chưa cho phép áp dụng nguyên tắc giá trị hợp lý nên các tài sản tài chính ghi nhận theo giá trị hợp lý được trình bày ở trên sẽ tiếp tục được ghi nhận theo giá gốc trừ các khoản giảm đánh giá lại giá trị tài sản tài chính so với giá mua (nếu có) cho kỳ kế toán sáu tháng kết thúc ngày 30 tháng 6 năm 2016.

Thông tư 210 có hiệu lực thi hành từ ngày 1 tháng 1 năm 2016, riêng các quy định về giá trị hợp lý có hiệu lực khi Luật Kế toán số 88/2015/QH13 có hiệu lực tại ngày 1 tháng 1 năm 2017.

Công ty đã áp dụng các thay đổi chính sách kế toán mới trên cơ sở hồi tố và đã trình bày lại dữ liệu tương ứng của năm trước đối với một số chỉ tiêu cho phù hợp với cách trình bày theo Thông tư 210 trong báo cáo tài chính như đã trình bày tại Thuyết minh số 39.7.

# Công ty Cổ phần Chứng khoán Sài Gòn

THUYẾT MINH BÁO CÁO TÀI CHÍNH HỢP NHẤT GIỮA NIÊN ĐỘ (tiếp theo)  
tại ngày 30 tháng 6 năm 2016 và cho kỳ kế toán sáu tháng kết thúc cùng ngày

B05g-CTCK/HN

## 4. TÓM TẮT CÁC CHÍNH SÁCH KẾ TOÁN CHỦ YẾU (tiếp theo)

### 4.2 Các chính sách kế toán đã ban hành nhưng chưa có hiệu lực

Ngày 20 tháng 11 năm 2015, Quốc hội đã thông qua Luật Kế toán số 88/2015/QH13 ("Luật Kế toán mới"). Luật Kế toán mới bổ sung thêm quy định về chứng từ điện tử, đồng thời đưa ra quy định về việc áp dụng nguyên tắc giá trị hợp lý đối với một số loại tài sản và nợ phải trả mà giá trị của chúng biến động thường xuyên theo giá thị trường và có thể xác định một cách đáng tin cậy. Luật Kế toán mới có hiệu lực từ ngày 1 tháng 1 năm 2017.

### 4.3 Tiền và các khoản tương đương tiền

Tiền và các khoản tương đương tiền bao gồm tiền mặt tại quỹ, tiền gửi ngân hàng của công ty chứng khoán, các khoản đầu tư ngắn hạn có thời hạn thu hồi không quá ba tháng kể từ ngày mua, có tính thanh khoản cao, có khả năng chuyển đổi dễ dàng thành các lượng tiền xác định và không có nhiều rủi ro trong chuyển đổi thành tiền.

Tiền gửi của nhà đầu tư về giao dịch chứng khoán và tiền gửi của tổ chức phát hành được phản ánh tại các chỉ tiêu ngoài báo cáo tình hình tài chính.

### 4.4 Tài sản tài chính ghi nhận thông qua lãi/lỗ (FVTPL)

Các tài sản tài chính FVTPL là tài sản tài chính thỏa mãn một trong các điều kiện sau:

- a) Tài sản tài chính được phân loại vào nhóm nắm giữ để kinh doanh. Tài sản tài chính được phân loại vào nhóm chứng khoán nắm giữ để kinh doanh, nếu:
  - Được mua hoặc tạo ra chủ yếu cho mục đích bán lại/mua lại trong thời gian ngắn;
  - Có bằng chứng về việc kinh doanh công cụ đó nhằm mục đích thu lợi ngắn hạn; hoặc
  - Công cụ tài chính phái sinh (ngoại trừ các công cụ tài chính phái sinh được xác định là một hợp đồng bảo lãnh tài chính hoặc một công cụ phòng ngừa rủi ro hiệu quả).
- b) Tại thời điểm ghi nhận ban đầu, các tài sản tài chính xác định sẽ được trình bày hợp lý hơn nếu phân loại vào tài sản tài chính FVTPL vì một trong các lý do sau đây:
  - Việc phân loại vào tài sản tài chính FVTPL loại trừ hoặc làm giảm đáng kể sự không thống nhất trong ghi nhận hoặc xác định giá trị tài sản tài chính theo các cơ sở khác nhau.
  - Tài sản tài chính thuộc một nhóm các tài sản tài chính được quản lý và kết quả quản lý được đánh giá dựa trên cơ sở giá trị đồng thời phù hợp với chính sách quản lý rủi ro hoặc chiến lược đầu tư của Công ty.

Các tài sản tài chính FVTPL được ghi nhận ban đầu theo giá gốc và được tiếp tục ghi nhận sau ghi nhận ban đầu theo giá gốc trừ chênh lệch giảm đánh giá lại các tài sản tài chính FVTPL do Luật Kế toán hiện hành chưa cho phép áp dụng nguyên tắc giá trị hợp lý.

Khoản chênh lệch giảm do đánh giá lại tài sản tài chính được tính bằng chênh lệch giữa giá trị đánh giá lại so với giá gốc của các tài sản tài chính FVTPL xác định theo quy định tại Thông tư 146/2014/TT-BTC (Thuyết minh 4.8) được ghi nhận vào báo cáo thu nhập toàn diện giữa niên độ trên khoản mục "Chênh lệch giảm đánh giá lại các tài sản tài chính FVTPL". Khoản lãi do chênh lệch tăng (hoàn nhập dự phòng) so với kỳ trước do đánh giá lại các tài sản tài chính FVTPL được ghi nhận vào báo cáo thu nhập toàn diện hợp nhất giữa niên độ trên khoản mục "Chênh lệch tăng đánh giá lại các tài sản tài chính FVTPL".

Chi phí mua các tài sản tài chính FVTPL được ghi nhận vào chi phí giao dịch mua các tài sản tài chính của báo cáo thu nhập toàn diện hợp nhất giữa niên độ ngay khi phát sinh.



# Công ty Cổ phần Chứng khoán Sài Gòn

THUYẾT MINH BÁO CÁO TÀI CHÍNH HỢP NHẤT GIỮA NIÊN ĐỘ (tiếp theo)  
tại ngày 30 tháng 6 năm 2016 và cho kỳ kế toán sáu tháng kết thúc cùng ngày

B05g-CTCK/HN

## 4. TÓM TẮT CÁC CHÍNH SÁCH KẾ TOÁN CHỦ YẾU (tiếp theo)

### 4.5 Tài sản tài chính giữ đến ngày đáo hạn (HTM)

Các tài sản tài chính HTM là các tài sản tài chính phi phái sinh với các khoản thanh toán cố định hoặc có thể xác định và có kỳ đáo hạn cố định mà Công ty có ý định và có khả năng giữ đến ngày đáo hạn, ngoại trừ:

- Các tài sản tài chính mà tại thời điểm ghi nhận ban đầu đã được xếp vào nhóm ghi nhận theo giá trị hợp lý thông qua lãi lỗ;
- Các tài sản tài chính đã được xếp vào nhóm sẵn sàng để bán;
- Các tài sản tài chính thỏa mãn định nghĩa về các khoản cho vay và phải thu.

Các tài sản tài chính HTM được ghi nhận ban đầu theo giá mua cộng (+) các chi phí giao dịch phát sinh trực tiếp từ việc mua các tài sản tài chính này như phí môi giới, phí giao dịch, phí đại lý phát hành và phí ngân hàng. Sau ghi nhận ban đầu, tài sản tài chính HTM được ghi nhận theo giá trị phân bổ sử dụng phương pháp lãi suất thực.

Giá trị phân bổ của tài sản tài chính HTM được xác định bằng giá trị ghi nhận ban đầu của tài sản tài chính trừ đi (-) các khoản hoàn trả gốc cộng (+) hoặc trừ (-) các khoản phân bổ lũy kế tính theo phương pháp lãi suất thực của phần chênh lệch giữa giá trị ghi nhận ban đầu và giá trị đáo hạn, trừ đi các khoản giảm trừ dự phòng do suy giảm giá trị hoặc do không thể thu hồi (nếu có).

Lãi suất thực là lãi suất chiết khấu chính xác các luồng tiền ước tính sẽ chi trả hoặc nhận được trong tương lai trong suốt vòng đời dự kiến của công cụ tài chính hoặc trong kỳ hạn ngắn hơn, nếu cần thiết, trở về giá trị ghi sổ hiện tại ròng của tài sản hoặc nợ tài chính.

### 4.6 Các khoản cho vay

Các khoản cho vay là các tài sản tài chính phi phái sinh có các khoản thanh toán cố định hoặc có thể xác định và không được niêm yết trên thị trường hoàn hảo, ngoại trừ:

- Các khoản mà Công ty có ý định bán ngay hoặc sẽ bán trong tương lai gần được phân loại là tài sản nắm giữ vì mục đích kinh doanh, và cũng như các loại mà tại thời điểm ghi nhận ban đầu được Công ty xếp vào nhóm ghi nhận theo giá trị hợp lý thông qua báo cáo lãi lỗ;
- Các khoản được Công ty xếp vào nhóm sẵn sàng để bán tại thời điểm ghi nhận ban đầu; hoặc
- Các khoản mà người nắm giữ có thể không thu hồi được phần lớn giá trị đầu tư ban đầu, không phải do suy giảm chất lượng tín dụng, và được phân loại vào nhóm sẵn sàng để bán.

Các khoản cho vay được ghi nhận ban đầu theo giá gốc. Sau ghi nhận ban đầu, các khoản cho vay được ghi nhận theo giá trị phân bổ sử dụng phương pháp lãi suất thực.

Giá trị phân bổ của các khoản cho vay được xác định bằng giá trị ghi nhận ban đầu của tài sản tài chính trừ đi các khoản hoàn trả gốc cộng hoặc trừ các khoản phân bổ lũy kế tính theo phương pháp lãi suất thực của phần chênh lệch giữa giá trị ghi nhận ban đầu và giá trị đáo hạn, trừ đi các khoản giảm trừ dự phòng do suy giảm giá trị hoặc do không thể thu hồi (nếu có).

Các khoản cho vay được phân loại thành 5 nhóm theo phương pháp định tính và định lượng theo quy định tại Thông tư 210.

Các khoản cho vay được phân loại vào các nhóm nợ có rủi ro thấp hơn khi khách hàng đã trả đầy đủ nợ gốc và lãi theo kỳ hạn trả nợ ban đầu (đối với các khoản cho vay quá hạn) hoặc theo kỳ hạn trả nợ đã cơ cấu (đối với các khoản cho vay cơ cấu); đồng thời thỏa mãn đầy đủ các điều kiện về hồ sơ, chứng từ khách hàng đã trả nợ; và các tài liệu đánh giá khả năng khách hàng trả nợ còn lại đúng hạn.

# Công ty Cổ phần Chứng khoán Sài Gòn

THUYẾT MINH BÁO CÁO TÀI CHÍNH HỢP NHẤT GIỮA NIÊN ĐỘ (tiếp theo)  
tại ngày 30 tháng 6 năm 2016 và cho kỳ kế toán sáu tháng kết thúc cùng ngày

B05g-CTCK/HN

## 4. TÓM TẮT CÁC CHÍNH SÁCH KẾ TOÁN CHỦ YẾU (tiếp theo)

### 4.6 Các khoản cho vay (tiếp theo)

Các khoản cho vay được phân loại vào các nhóm nợ có rủi ro cao hơn trong các trường hợp sau:

- ▶ Xảy ra các biến động bất lợi trong môi trường, lĩnh vực kinh doanh tác động tiêu cực trực tiếp đến khả năng trả nợ của khách hàng như: thiên tai, dịch bệnh, chiến tranh, môi trường kinh tế...;
- ▶ Các chỉ tiêu về khả năng sinh lời, khả năng thanh toán, tỷ lệ nợ trên vốn, dòng tiền, khả năng trả nợ của khách hàng suy giảm liên tục hoặc có biến động lớn theo chiều hướng suy giảm qua 03 lần đánh giá, phân loại nợ liên tục;
- ▶ Khách hàng không cung cấp đầy đủ, kịp thời và trung thực các thông tin tài chính theo yêu cầu để đánh giá khả năng trả nợ;
- ▶ Khoản nợ đã được phân loại vào các nhóm 2, nhóm 3, nhóm 4 từ 1 năm trở lên nhưng không đủ điều kiện phân loại vào nhóm có rủi ro thấp hơn;
- ▶ Nợ mà hành vi cho vay bị xử phạt vi phạm hành chính theo quy định của pháp luật.

### 4.7 Tài sản tài chính sẵn sàng để bán (AFS)

Tài sản tài chính sẵn sàng để bán là các tài sản tài chính phi phái sinh được xác định là sẵn sàng để bán hoặc không được phân loại là:

- a) Các khoản cho vay;
- b) Các khoản đầu tư giữ đến ngày đáo hạn;
- c) Các tài sản tài chính ghi nhận theo giá trị hợp lý thông qua lãi/lỗ.

Các tài sản tài chính AFS được ghi nhận ban đầu theo giá mua cộng các chi phí giao dịch phát sinh trực tiếp từ việc mua các tài sản tài chính này. Sau ghi nhận ban đầu, tài sản tài chính AFS được tiếp tục ghi nhận theo giá gốc trừ chênh lệch giảm đánh giá lại giá trị tài sản tài chính AFS so với giá gốc (nếu có), được tính bằng chênh lệch giữa giá trị thị trường xác định theo hướng dẫn của Thông tư số 146/2014/TT-BTC (Thuyết minh 4.8) và giá mua của tài sản. Do Luật Kế toán hiện hành chưa cho phép áp dụng nguyên tắc giá trị hợp lý, Công ty chưa tiến hành ghi nhận chênh lệch tăng do đánh giá lại giá trị tài sản tài chính AFS so với giá gốc.

### 4.8 Dự phòng suy giảm giá trị tài sản tài chính

*Dự phòng suy giảm giá trị các tài sản tài chính AFS và HTM*

Các tài sản tài chính AFS và HTM được xem xét khả năng suy giảm giá trị tại ngày lập báo cáo tình hình tài chính hợp nhất giữa niên độ.

Dự phòng được lập cho việc suy giảm giá trị của các tài sản tài chính có thể chuyển nhượng được trên thị trường tại ngày kết thúc kỳ kế toán tương ứng với chênh lệch giữa giá trị sổ sách và giá trị thực tế trên thị trường tại ngày có giao dịch gần nhất nhưng không quá một tháng tính đến ngày trích lập dự phòng theo hướng dẫn của Thông tư số 146/2014/TT-BTC. Tăng hoặc giảm số dư tài khoản dự phòng được ghi nhận vào báo cáo thu nhập toàn diện hợp nhất giữa niên độ trên khoản mục "Lỗ từ các khoản đầu tư nắm giữ đến ngày đáo hạn", "Lỗ từ các tài sản tài chính sẵn sàng để bán" tương ứng với các tài sản tài chính được phân loại là các khoản đầu tư nắm giữ đến ngày đáo hạn và các tài sản tài chính sẵn sàng để bán.

# Công ty Cổ phần Chứng khoán Sài Gòn

THUYẾT MINH BÁO CÁO TÀI CHÍNH HỢP NHẤT GIỮA NIÊN ĐỘ (tiếp theo)  
tại ngày 30 tháng 6 năm 2016 và cho kỳ kế toán sáu tháng kết thúc cùng ngày

B05g-CTCK/HN

## 4. TÓM TẮT CÁC CHÍNH SÁCH KẾ TOÁN CHỦ YẾU (tiếp theo)

### 4.8 Dự phòng suy giảm giá trị tài sản tài chính (tiếp theo)

*Dự phòng suy giảm giá trị các tài sản tài chính AFS và HTM (tiếp theo)*

Giá trị thị trường/hợp lý của chứng khoán được xác định theo các cơ sở sau:

- ▶ Giá trị thị trường của chứng khoán niêm yết trên Sở Giao dịch Chứng khoán Hà Nội và Sở Giao dịch Chứng khoán Thành phố Hồ Chí Minh là giá đóng cửa tại ngày gần nhất có giao dịch tính đến ngày đánh giá giá trị chứng khoán.
- ▶ Đối với các chứng khoán của các công ty chưa niêm yết trên thị trường chứng khoán nhưng đã đăng ký giao dịch trên thị trường giao dịch của các công ty đại chúng chưa niêm yết (UPCom) thì giá trị thị trường được xác định là giá đóng cửa tại ngày gần nhất có giao dịch tính đến ngày đánh giá giá trị chứng khoán.
- ▶ Đối với chứng khoán niêm yết bị hủy hoặc bị đình chỉ giao dịch hoặc bị ngừng giao dịch kể từ ngày giao dịch thứ sáu trở đi, giá chứng khoán thực tế là giá trị sổ sách tại ngày lập báo cáo tình hình tài chính gần nhất.
- ▶ Đối với chứng khoán chưa niêm yết và chưa đăng ký giao dịch trên thị trường giao dịch của các công ty đại chúng chưa niêm yết (UPCom) thì giá chứng khoán thực tế trên thị trường là giá trung bình của các mức giá giao dịch thực tế theo báo giá của ba (03) công ty chứng khoán có giao dịch tại thời điểm gần nhất với thời điểm đánh giá giá trị chứng khoán.
- ▶ Các chứng khoán không có giá tham khảo từ các nguồn trên sẽ được đánh giá giá trị hợp lý dựa trên việc xem xét tình hình tài chính và giá trị sổ sách của tổ chức phát hành tại ngày đánh giá giá trị chứng khoán.

*Dự phòng suy giảm giá trị các khoản cho vay*

Dự phòng suy giảm giá trị các khoản cho vay bao gồm: dự phòng cụ thể và dự phòng chung. Trong đó:

- ▶ Dự phòng cụ thể là số tiền được trích lập để dự phòng cho những tổn thất có thể xảy ra đối với từng khoản cho vay cụ thể.
- ▶ Dự phòng chung là số tiền được trích lập để dự phòng cho những tổn thất có thể xảy ra nhưng chưa xác định được khi trích lập dự phòng cụ thể.

Công ty thực hiện trích lập dự phòng chung và dự phòng cụ thể cho các khoản cho vay theo hướng dẫn tại Thông tư 210 như sau:

- ▶ Dự phòng chung phải trích được xác định bằng 0,75% tổng số dư các khoản cho vay từ nhóm 1 đến nhóm 4, trừ các khoản tiền gửi.
- ▶ Dự phòng cụ thể được trích lập trên rủi ro tín dụng thuần của các khoản cho vay theo các tỷ lệ tương ứng với từng nhóm như sau:

Nhóm	Loại	Tỷ lệ dự phòng cụ thể
1	Nợ đủ tiêu chuẩn	0%
2	Nợ cần chú ý	5%
3	Nợ dưới tiêu chuẩn	20%
4	Nợ nghi ngờ	50%
5	Nợ có khả năng mất vốn	100%

# Công ty Cổ phần Chứng khoán Sài Gòn

THUYẾT MINH BÁO CÁO TÀI CHÍNH HỢP NHẤT GIỮA NIÊN ĐỘ (tiếp theo)  
tại ngày 30 tháng 6 năm 2016 và cho kỳ kế toán sáu tháng kết thúc cùng ngày

B05g-CTCK/HN

## 4. TÓM TẮT CÁC CHÍNH SÁCH KẾ TOÁN CHỦ YẾU (tiếp theo)

### 4.9 *Ngừng ghi nhận tài sản tài chính*

Tài sản tài chính (hoặc một phần của một nhóm tài sản tài chính tương tự) được ngừng ghi nhận khi:

- ▶ Công ty không còn quyền thu tiền phát sinh từ các tài sản tài chính; hoặc
- ▶ Công ty chuyển giao quyền thu tiền phát sinh từ tài sản tài chính hoặc đồng thời phát sinh nghĩa vụ thanh toán gần như lập tức toàn bộ số tiền thu được cho bên thứ ba thông qua hợp đồng chuyển giao; và:
  - Công ty chuyển giao phần lớn rủi ro và lợi ích gắn với tài sản, hoặc
  - Công ty không chuyển giao hay giữ lại toàn bộ rủi ro và lợi ích gắn với tài sản đó nhưng đã chuyển giao quyền kiểm soát tài sản.

Khi Công ty chuyển giao quyền thu tiền phát sinh từ tài sản hoặc đã ký hợp đồng chuyển giao với bên thứ ba nhưng vẫn chưa chuyển giao phần lớn mọi rủi ro và lợi ích gắn liền với tài sản hoặc chuyển giao quyền kiểm soát đối với tài sản, tài sản vẫn được ghi nhận là tài sản của Công ty. Trong trường hợp đó, Công ty cũng ghi nhận một khoản nợ phải trả tương ứng. Tài sản được chuyển giao và nợ phải trả tương ứng được ghi nhận trên cơ sở phản ánh quyền và nghĩa vụ mà Công ty giữ lại.

### 4.10 *Các khoản đầu tư vào công ty liên kết*

Công ty liên kết là các công ty mà trong đó nhà đầu tư có ảnh hưởng đáng kể nhưng không phải là công ty con hay công ty liên doanh của nhà đầu tư. Thông thường, Công ty được coi là có ảnh hưởng đáng kể nếu sở hữu từ 20% quyền bỏ phiếu ở đơn vị nhận đầu tư.

Các khoản đầu tư vào công ty liên kết được ghi nhận theo phương pháp vốn chủ sở hữu.

Theo phương pháp vốn chủ sở hữu, khoản đầu tư được ghi nhận ban đầu trên báo cáo tình hình tài chính hợp nhất theo giá gốc. Trường hợp khi mua khoản đầu tư, phần chênh lệch giữa giá mua khoản đầu tư và giá trị hợp lý của tài sản thuần có thể xác định được tương ứng với phần sở hữu của Công ty trong công ty liên kết tại ngày mua được gọi là lợi thế thương mại. Lợi thế thương mại âm được kết chuyển ngay vào khoản mục "Doanh thu khác về đầu tư (lợi nhuận từ công ty liên kết)" trên báo cáo thu nhập toàn diện hợp nhất. Lợi thế thương mại dương được phản ánh trong giá trị của khoản đầu tư.

Trong quá trình xác định giá trị hợp lý của tài sản thuần có thể xác định được của công ty liên kết, Công ty áp dụng các nguyên tắc và giả định sau:

- ▶ Giá trị hợp lý của tiền mặt và tiền gửi ngắn hạn, các khoản phải trả người bán và nợ phải trả ngắn hạn khác tương đương với giá trị ghi sổ của các khoản mục này do những công cụ này có kỳ hạn ngắn;
- ▶ Giá trị hợp lý của các khoản phải thu được xác định dựa trên đánh giá về khả năng thu hồi, theo đó, Công ty ước tính giá trị hợp lý xấp xỉ giá trị ghi sổ trừ đi số dư các khoản dự phòng đã trích lập;
- ▶ Giá trị hợp lý của các khoản đầu tư tài chính được xác định theo giá thị trường;
- ▶ Giá trị hợp lý của tài sản cố định được xác định bằng nguyên giá trừ khấu hao lũy kế;
- ▶ Giá trị hợp lý các khoản mục bị ngoại trừ trên báo cáo kiểm toán các báo cáo tài chính của công ty liên kết được xác định bằng không (0);
- ▶ Giá trị hợp lý của các khoản mục tài sản và nợ khác không trọng yếu được xác định xấp xỉ bằng giá trị ghi sổ.

# Công ty Cổ phần Chứng khoán Sài Gòn

THUYẾT MINH BÁO CÁO TÀI CHÍNH HỢP NHẤT GIỮA NIÊN ĐỘ (tiếp theo)  
tại ngày 30 tháng 6 năm 2016 và cho kỳ kế toán sáu tháng kết thúc cùng ngày

B05g-CTCK/HN

## 4. TÓM TẮT CÁC CHÍNH SÁCH KẾ TOÁN CHỦ YẾU (tiếp theo)

### 4.10 Các khoản đầu tư vào công ty liên kết (tiếp theo)

Sau ngày ghi nhận ban đầu, khoản đầu tư được điều chỉnh theo những thay đổi của phần sở hữu của Công ty trong tài sản thuần của công ty liên kết sau khi mua. Báo cáo thu nhập toàn diện hợp nhất phản ánh phần sở hữu của Công ty trong kết quả hoạt động kinh doanh của công ty liên kết sau khi mua. Các thay đổi trong tài sản thuần của công ty liên kết, bao gồm thay đổi phát sinh từ việc đánh giá lại tài sản cố định và các khoản đầu tư, chênh lệch tỷ giá quy đổi ngoại tệ và các chênh lệch phát sinh khi hợp nhất kinh doanh của công ty liên kết, không được phản ánh trên báo cáo thu nhập toàn diện hợp nhất của Công ty mà được theo dõi trên khoản mục "Vốn khác của chủ sở hữu" thuộc báo cáo tình hình tài chính hợp nhất.

Thay đổi lũy kế sau khi mua được điều chỉnh vào giá trị còn lại của khoản đầu tư vào công ty liên kết. Cổ tức được nhận từ công ty liên kết được căn trừ vào khoản đầu tư vào công ty liên kết.

Các báo cáo tài chính của công ty liên kết được lập cùng kỳ với báo cáo của Công ty và sử dụng các chính sách kế toán nhất quán. Các điều chỉnh hợp nhất thích hợp đã được ghi nhận để bảo đảm các chính sách kế toán được áp dụng nhất quán với Công ty trong trường hợp cần thiết.

### 4.11 Nguyên tắc kế toán ghi nhận các khoản đầu tư đem đi thế chấp, cầm cố

Trong kỳ, Công ty có các khoản đầu tư được đem đi thế chấp/cầm cố để thực hiện các nghĩa vụ tài chính của Công ty.

Theo các điều kiện và điều khoản của hợp đồng thế chấp/cầm cố, trong thời gian hiệu lực của hợp đồng, Công ty không được sử dụng các tài sản thế chấp/cầm cố để bán, chuyển nhượng, tham gia vào các hợp đồng bán và cam kết mua lại, hợp đồng hoán đổi với bất kỳ bên thứ ba nào khác.

Trong trường hợp Công ty không thực hiện nghĩa vụ phải trả, bên nhận thế chấp/cầm cố sẽ được sử dụng tài sản thế chấp/cầm cố để thanh toán các nghĩa vụ của Công ty sau khoảng thời gian xác định trong hợp đồng thế chấp/cầm cố kể từ ngày nghĩa vụ thanh toán của Công ty bắt đầu quá hạn.

Các tài sản được đem đi thế chấp/cầm cố được theo dõi trên báo cáo tình hình tài chính hợp nhất giữa niên độ theo nguyên tắc phù hợp với loại tài sản mà tài sản đó được phân loại.

### 4.12 Các khoản phải thu

Các khoản phải thu được ghi nhận ban đầu theo giá gốc và luôn được phản ánh theo giá gốc trong thời gian tiếp theo.

Các khoản phải thu được xem xét trích lập dự phòng rủi ro theo tuổi nợ quá hạn của khoản nợ hoặc theo tổn thất dự kiến có thể xảy ra trong trường hợp khoản nợ chưa đến hạn thanh toán nhưng tổ chức kinh tế lâm vào tình trạng phá sản hoặc đang làm thủ tục giải thể; người nợ mất tích, bỏ trốn, đang bị các cơ quan pháp luật truy tố, giam giữ, xét xử, đang thi hành án hoặc đã chết. Chi phí dự phòng phát sinh được hạch toán vào báo cáo thu nhập toàn diện giữa niên độ trên khoản mục "*Chi phí hoạt động công ty chứng khoán*" trong kỳ.

# Công ty Cổ phần Chứng khoán Sài Gòn

THUYẾT MINH BÁO CÁO TÀI CHÍNH HỢP NHẤT GIỮA NIÊN ĐỘ (tiếp theo)  
tại ngày 30 tháng 6 năm 2016 và cho kỳ kế toán sáu tháng kết thúc cùng ngày

B05g-CTCK/HN

## 4. TÓM TẮT CÁC CHÍNH SÁCH KẾ TOÁN CHỦ YẾU (tiếp theo)

### 4.12 Các khoản phải thu (tiếp theo)

Mức trích lập dự phòng đối với các khoản nợ phải thu quá hạn thanh toán theo hướng dẫn của Thông tư số 228/2009/TT-BTC do Bộ Tài chính ban hành ngày 7 tháng 12 năm 2009 như sau:

<u>Thời gian quá hạn</u>	<u>Mức trích dự phòng</u>
Từ trên sáu (6) tháng đến dưới một (1) năm	30%
Từ một (1) năm đến dưới hai (2) năm	50%
Từ hai (2) năm đến dưới ba (3) năm	70%
Từ ba (3) năm trở lên	100%

### 4.13 Tài sản cố định hữu hình

Tài sản cố định hữu hình được thể hiện theo nguyên giá trừ đi giá trị khấu hao lũy kế. Nguyên giá tài sản cố định bao gồm giá mua và những chi phí có liên quan trực tiếp đến việc đưa tài sản vào hoạt động như dự kiến.

Các chi phí mua sắm, nâng cấp và đổi mới tài sản cố định được ghi tăng nguyên giá của tài sản. Các chi phí bảo trì, sửa chữa được hạch toán vào báo cáo thu nhập toàn diện giữa niên độ khi phát sinh.

Khi tài sản cố định hữu hình được bán hay thanh lý, các khoản lãi hoặc lỗ phát sinh do thanh lý tài sản (là phần chênh lệch giữa giữa tiền thu thuần từ việc bán tài sản với giá trị còn lại của tài sản) được hạch toán vào báo cáo thu nhập toàn diện giữa niên độ.

### 4.14 Tài sản cố định vô hình

Tài sản cố định vô hình được ghi nhận theo nguyên giá trừ đi giá trị hao mòn lũy kế.

Nguyên giá tài sản cố định vô hình bao gồm giá mua và những chi phí có liên quan trực tiếp đến việc đưa tài sản vào sử dụng như dự kiến.

Các chi phí nâng cấp và đổi mới tài sản cố định vô hình được ghi tăng nguyên giá của tài sản và các chi phí khác được hạch toán vào báo cáo thu nhập toàn diện giữa niên độ khi phát sinh.

Khi tài sản cố định vô hình được bán hay thanh lý, các khoản lãi hoặc lỗ phát sinh do thanh lý tài sản (là phần chênh lệch giữa giữa tiền thu thuần từ việc bán tài sản với giá trị còn lại của tài sản) được hạch toán vào báo cáo thu nhập toàn diện giữa niên độ.

### 4.15 Khấu hao và hao mòn

Khấu hao và hao mòn tài sản cố định hữu hình và tài sản cố định vô hình được trích theo phương pháp khấu hao đường thẳng trong suốt thời gian hữu dụng ước tính của các tài sản theo Thông tư số 45/2013/TT-BTC ngày 25 tháng 4 năm 2013 của Bộ Tài chính như sau:

Nhà cửa, vật kiến trúc	6 năm
Máy móc thiết bị	3 năm
Phương tiện vận chuyển	6 năm
Thiết bị, dụng cụ quản lý	3 - 5 năm
Phần mềm	3 năm
Quyền sử dụng đất vô thời hạn	không khấu hao
Tài sản cố định vô hình khác	2 năm

# Công ty Cổ phần Chứng khoán Sài Gòn

THUYẾT MINH BÁO CÁO TÀI CHÍNH HỢP NHẤT GIỮA NIÊN ĐỘ (tiếp theo)  
tại ngày 30 tháng 6 năm 2016 và cho kỳ kế toán sáu tháng kết thúc cùng ngày

B05g-CTCK/HN

## 4. TÓM TẮT CÁC CHÍNH SÁCH KẾ TOÁN CHỦ YẾU (tiếp theo)

### 4.16 *Bất động sản đầu tư*

Bất động sản đầu tư được thể hiện theo nguyên giá bao gồm cả các chi phí giao dịch liên quan trừ đi giá trị hao mòn lũy kế.

Các khoản chi phí liên quan đến bất động sản đầu tư phát sinh sau ghi nhận ban đầu được hạch toán giá trị còn lại của bất động sản đầu tư khi Công ty có khả năng thu được các lợi ích kinh tế trong tương lai nhiều hơn mức hoạt động được đánh giá ban đầu của bất động sản đầu tư đó.

Khấu hao và khấu trừ bất động sản đầu tư được trích theo phương pháp khấu hao đường thẳng trong suốt thời gian hữu dụng ước tính của các bất động sản. Thời gian khấu hao là 27,5 năm.

### 4.17 *Thuê tài sản*

Việc xác định một thỏa thuận có phải là thỏa thuận thuê tài sản hay không dựa trên bản chất của thỏa thuận đó vào thời điểm khởi đầu: liệu việc thực hiện thỏa thuận này có phụ thuộc vào việc sử dụng một tài sản nhất định và thỏa thuận có bao gồm điều khoản về quyền sử dụng tài sản hay không.

Các khoản tiền thuê theo hợp đồng thuê hoạt động được hạch toán vào báo cáo thu nhập toàn diện giữa niên độ theo phương pháp đường thẳng dựa theo thời hạn của hợp đồng thuê.

### 4.18 *Chi phí trả trước*

Chi phí trả trước bao gồm các chi phí trả trước ngắn hạn hoặc chi phí trả trước dài hạn trên báo cáo tình hình tài chính hợp nhất giữa niên độ và được phân bổ trong khoảng thời gian trả trước của chi phí tương ứng với các lợi ích kinh tế được tạo ra từ các chi phí này.

Các loại chi phí sau đây được hạch toán vào chi phí trả trước dài hạn để phân bổ dần từ hai (2) đến năm (5) năm vào báo cáo thu nhập toàn diện giữa niên độ:

- ▶ Chi phí cải tạo văn phòng;
- ▶ Chi phí thuê văn phòng; và
- ▶ Chi phí vật dụng văn phòng.

### 4.19 *Các hợp đồng mua lại*

Những tài sản được bán đồng thời cam kết sẽ mua lại vào một thời điểm nhất định trong tương lai (các hợp đồng mua lại) không được ghi giảm trên báo cáo tài chính. Khoản tiền nhận được theo các hợp đồng mua lại này được ghi nhận là khoản nợ phải trả trên báo cáo tình hình tài chính hợp nhất. Phần chênh lệch giữa giá bán và giá cam kết mua lại trong tương lai được xem như là chi phí lãi và được phân bổ theo phương pháp đường thẳng vào báo cáo thu nhập toàn diện hợp nhất trong suốt thời gian hiệu lực của hợp đồng mua lại. Các hợp đồng mua lại được theo dõi tại khoản mục " Các khoản phải trả, phải nộp ngắn hạn khác" trên báo cáo tình hình tài chính hợp nhất giữa niên độ.

### 4.20 *Các khoản vay và phát hành trái phiếu*

Các khoản vay và trái phiếu được phát hành bởi Công ty được công bố và trình bày theo số dư gốc tại thời điểm kết thúc kỳ kế toán giữa niên độ.

# Công ty Cổ phần Chứng khoán Sài Gòn

THUYẾT MINH BÁO CÁO TÀI CHÍNH HỢP NHẤT GIỮA NIÊN ĐỘ (tiếp theo)  
tại ngày 30 tháng 6 năm 2016 và cho kỳ kế toán sáu tháng kết thúc cùng ngày

B05g-CTCK/HN

## 4. TÓM TẮT CÁC CHÍNH SÁCH KẾ TOÁN CHỦ YẾU (tiếp theo)

### 4.21 Các khoản phải trả và chi phí trích trước

Các khoản phải trả và chi phí trích trước được ghi nhận cho số tiền phải trả trong tương lai liên quan đến hàng hóa và dịch vụ đã nhận được không phụ thuộc vào việc Công ty đã nhận được hóa đơn của nhà cung cấp hay chưa.

### 4.22 Lợi ích của nhân viên

#### 4.22.1 Trợ cấp nghỉ hưu

Nhân viên Công ty khi nghỉ hưu sẽ được nhận trợ cấp về hưu từ Bảo hiểm Xã hội thuộc Bộ Lao động và Thương binh Xã hội. Công ty đóng góp vào trợ cấp hưu trí này bằng việc đóng bảo hiểm xã hội cho mỗi nhân viên bằng 18% lương cơ bản hàng tháng của họ. Ngoài ra, Công ty không có một nghĩa vụ nào khác về trợ cấp nghỉ hưu của nhân viên, ngoài nghĩa vụ đóng tiền cho Bảo hiểm Xã hội hàng tháng.

#### 4.22.2 Trợ cấp thôi việc phải trả

Trợ cấp thôi việc cho nhân viên được trích trước vào cuối mỗi niên độ báo cáo cho toàn bộ người lao động đã làm việc tại Công ty được hơn 12 tháng cho đến ngày 31 tháng 12 năm 2008 với mức trích cho mỗi năm làm việc tính đến ngày 31 tháng 12 năm 2008 bằng một nửa mức lương bình quân tháng theo Bộ Luật Lao động, Luật bảo hiểm xã hội và các văn bản hướng dẫn có liên quan. Từ ngày 1 tháng 1 năm 2009, mức lương bình quân tháng để tính trợ cấp thôi việc sẽ được điều chỉnh vào cuối mỗi niên độ báo cáo theo mức lương bình quân của sáu tháng gần nhất tính đến thời điểm lập báo cáo. Phần tăng lên trong khoản trích trước này sẽ được ghi nhận vào báo cáo thu nhập toàn diện giữa niên độ.

Khoản trợ cấp thôi việc trích trước này được sử dụng để trả trợ cấp thôi việc cho người lao động khi chấm dứt hợp đồng lao động theo Bộ Luật Lao động.

#### 4.22.3 Bảo hiểm thất nghiệp

Theo quy định hiện hành, Công ty có nghĩa vụ đóng bảo hiểm thất nghiệp với mức bằng 1% quỹ tiền lương, tiền công đóng bảo hiểm thất nghiệp của những người tham gia bảo hiểm thất nghiệp và trích 1% tiền lương, tiền công tháng đóng bảo hiểm thất nghiệp của từng người lao động để đóng cùng lúc vào Quỹ Bảo hiểm Thất nghiệp.

### 4.23 Các nghiệp vụ bằng ngoại tệ

Các nghiệp vụ phát sinh bằng các đơn vị tiền tệ khác với đơn vị tiền tệ kế toán của Công ty (VND) được hạch toán theo tỷ giá giao dịch của ngân hàng thương mại tại ngày phát sinh nghiệp vụ. Tại ngày kết thúc kỳ kế toán, các khoản mục tiền tệ có gốc ngoại tệ được đánh giá lại như sau:

- ▶ Các khoản mục tài sản được đánh giá lại sử dụng tỷ giá mua ngoại tệ của ngân hàng thương mại nơi Công ty thường xuyên có giao dịch.
- ▶ Các khoản mục nợ phải trả được đánh giá lại sử dụng tỷ giá bán ngoại tệ của ngân hàng thương mại nơi Công ty thường xuyên có giao dịch.

Tất cả các khoản chênh lệch tỷ giá thực tế phát sinh trong kỳ và chênh lệch do đánh giá lại số dư tiền tệ có gốc ngoại tệ cuối kỳ được hạch toán vào báo cáo thu nhập toàn diện giữa niên độ.

### 4.24 Cổ phiếu quỹ

Các công cụ vốn chủ sở hữu được Công ty mua lại (cổ phiếu quỹ) được ghi nhận theo nguyên giá và trừ vào vốn chủ sở hữu. Công ty không ghi nhận các khoản lãi/(lỗ) khi mua, bán, phát hành hoặc hủy các công cụ vốn chủ sở hữu của mình.



# Công ty Cổ phần Chứng khoán Sài Gòn

THUYẾT MINH BÁO CÁO TÀI CHÍNH HỢP NHẤT GIỮA NIÊN ĐỘ (tiếp theo)  
tại ngày 30 tháng 6 năm 2016 và cho kỳ kế toán sáu tháng kết thúc cùng ngày

B05g-CTCK/HN

## 4. TÓM TẮT CÁC CHÍNH SÁCH KẾ TOÁN CHỦ YẾU (tiếp theo)

### 4.25 *Chuyển đổi báo cáo tài chính của công ty con sang đồng tiền báo cáo của công ty mẹ*

Báo cáo tài chính của công ty con được lập bằng đồng tiền khác với đồng tiền kế toán của công ty mẹ được chuyển đổi sang đồng tiền kế toán của công ty mẹ tại thời điểm cuối kỳ. Tỷ giá hối đoái được sử dụng để chuyển đổi báo cáo là tỷ giá giao dịch thực tế tại ngân hàng thương mại nơi công ty con thực hiện giao dịch. Chênh lệch tỷ giá hối đoái phát sinh khi chuyển đổi báo cáo tài chính của công ty con được phản ánh lũy kế trên khoản mục "Chênh lệch tỷ giá hối đoái" thuộc phần vốn chủ sở hữu trên báo cáo tài chính hợp nhất giữa niên độ.

### 4.26 *Ghi nhận doanh thu*

Doanh thu được ghi nhận khi Công ty có khả năng nhận được các lợi ích kinh tế có thể xác định được một cách chắc chắn. Doanh thu được xác định theo giá trị hợp lý của các khoản đã thu hoặc sẽ thu được sau khi trừ đi các khoản chiết khấu thương mại, giảm giá hàng bán và hàng bán bị trả lại. Các điều kiện ghi nhận cụ thể sau đây cũng phải được đáp ứng khi ghi nhận doanh thu:

#### *Doanh thu hoạt động môi giới chứng khoán*

Khi có thể xác định được kết quả hợp đồng một cách chắc chắn, doanh thu sẽ được ghi nhận dựa vào mức độ hoàn thành công việc. Trong trường hợp không thể xác định được kết quả hợp đồng một cách chắc chắn, doanh thu sẽ chỉ được ghi nhận ở mức có thể thu hồi được của các chi phí đã được ghi nhận.

#### *Thu nhập từ kinh doanh chứng khoán*

Thu nhập từ kinh doanh chứng khoán được xác định dựa trên mức chênh lệch giá bán và giá vốn bình quân của chứng khoán.

#### *Thu nhập khác*

Các khoản thu nhập khác bao gồm các khoản thu từ các hoạt động xảy ra không thường xuyên, ngoài các hoạt động tạo ra doanh thu, gồm: các khoản thu về thanh lý tài sản cố định, nhượng bán tài sản cố định; thu tiền phạt khách hàng do vi phạm hợp đồng; thu tiền bảo hiểm được bồi thường; thu được các khoản nợ phải thu đã xóa sổ tính vào chi phí kỳ trước; khoản nợ phải trả nay mất chủ được ghi tăng thu nhập; thu các khoản thuế được giảm, được hoàn lại; và các khoản thu khác được ghi nhận là thu nhập khác theo quy định tại Chuẩn mực Kế toán Việt Nam số 14 - Doanh thu và thu nhập khác.

#### *Các nghiệp vụ mua và bán lại chứng khoán*

Doanh thu được ghi nhận theo thời hạn của hợp đồng mua và bán lại chứng khoán theo phương pháp đường thẳng.

#### *Thu nhập lãi*

Doanh thu được ghi nhận khi tiền lãi phát sinh trên cơ sở dồn tích (có tính đến lợi tức mà tài sản đem lại) trừ khi khả năng thu hồi tiền lãi không chắc chắn.

#### *Cổ tức*

Doanh thu được ghi nhận khi quyền được nhận khoản thanh toán cổ tức của Công ty được xác lập, ngoại trừ cổ tức nhận bằng cổ phiếu chỉ được cập nhật và theo dõi số lượng cổ phiếu nắm giữ mà không được ghi nhận là doanh thu.

# Công ty Cổ phần Chứng khoán Sài Gòn

THUYẾT MINH BÁO CÁO TÀI CHÍNH HỢP NHẤT GIỮA NIÊN ĐỘ (tiếp theo)  
tại ngày 30 tháng 6 năm 2016 và cho kỳ kế toán sáu tháng kết thúc cùng ngày

B05g-CTCK/HN

## 4. TÓM TẮT CÁC CHÍNH SÁCH KẾ TOÁN CHỦ YẾU (tiếp theo)

### 4.26 Ghi nhận doanh thu (tiếp theo)

#### *Doanh thu cung cấp dịch vụ khác*

Khi có thể xác định được kết quả hợp đồng một cách chắc chắn, doanh thu sẽ được ghi nhận dựa vào mức độ hoàn thành công việc.

Nếu không thể xác định được kết quả hợp đồng một cách chắc chắn, doanh thu sẽ chỉ được ghi nhận ở mức có thể thu hồi được của các chi phí đã được ghi nhận.

### 4.27 Chi phí đi vay

Chi phí đi vay bao gồm lãi tiền vay và các chi phí khác phát sinh liên quan trực tiếp đến các khoản vay của Công ty.

Chi phí đi vay được hạch toán như chi phí phát sinh trong kỳ ngoại trừ các khoản được vốn hóa như theo nội dung của đoạn tiếp theo.

Chi phí đi vay liên quan trực tiếp đến việc mua sắm, xây dựng hoặc hình thành một tài sản cụ thể cần có một thời gian đủ dài để có thể đưa vào sử dụng theo mục đích định trước hoặc để bán được vốn hóa vào nguyên giá của tài sản đó.

### 4.28 Phương pháp tính giá vốn chứng khoán tự doanh bán ra

Công ty áp dụng phương pháp bình quân gia quyền di động để tính giá vốn chứng khoán tự doanh và phương pháp đích danh để tính giá vốn trái phiếu.

### 4.29 Thuế thu nhập doanh nghiệp

#### *Thuế thu nhập hiện hành*

Tài sản thuế thu nhập và thuế thu nhập phải nộp cho kỳ hiện hành và các kỳ trước được xác định bằng số tiền dự kiến phải nộp cho/hoặc được thu hồi từ cơ quan thuế, dựa trên các mức thuế suất và các luật thuế có hiệu lực đến ngày kết thúc kỳ kế toán giữa niên độ.

Thuế thu nhập hiện hành được ghi nhận vào Báo cáo thu nhập toàn diện giữa niên độ ngoại trừ trường hợp thuế thu nhập phát sinh liên quan đến một khoản mục được ghi thẳng vào vốn chủ sở hữu, trong trường hợp này, thuế thu nhập hiện hành cũng được ghi nhận trực tiếp vào vốn chủ sở hữu.

Công ty chỉ được bù trừ các tài sản thuế thu nhập hiện hành và thuế thu nhập hiện hành phải trả khi Công ty có quyền hợp pháp được bù trừ giữa tài sản thuế thu nhập hiện hành với thuế thu nhập hiện hành phải nộp và Công ty dự định thanh toán thuế thu nhập hiện hành phải trả và tài sản thuế thu nhập hiện hành trên cơ sở thuần.

#### *Thuế thu nhập hoãn lại*

Thuế thu nhập hoãn lại được xác định cho các khoản chênh lệch tạm thời tại ngày kết thúc kỳ kế toán giữa cơ sở tính thuế thu nhập của các tài sản và nợ phải trả và giá trị ghi sổ của chúng cho mục đích lập báo cáo tài chính giữa niên độ.

Thuế thu nhập hoãn lại phải trả được ghi nhận cho tất cả các khoản chênh lệch tạm thời chịu thuế, ngoại trừ thuế thu nhập hoãn lại phải trả phát sinh từ ghi nhận ban đầu của một tài sản hay nợ phải trả từ một giao dịch mà giao dịch này không có ảnh hưởng đến lợi nhuận kế toán hoặc lợi nhuận tính thuế thu nhập (hoặc lỗ tính thuế) tại thời điểm phát sinh giao dịch.

# Công ty Cổ phần Chứng khoán Sài Gòn

THUYẾT MINH BÁO CÁO TÀI CHÍNH HỢP NHẤT GIỮA NIÊN ĐỘ (tiếp theo)  
tại ngày 30 tháng 6 năm 2016 và cho kỳ kế toán sáu tháng kết thúc cùng ngày

B05g-CTCK/HN

## 4. TÓM TẮT CÁC CHÍNH SÁCH KẾ TOÁN CHỦ YẾU (tiếp theo)

### 4.29 Thuế thu nhập doanh nghiệp (tiếp theo)

#### *Thuế thu nhập hoãn lại (tiếp theo)*

Tài sản thuế thu nhập hoãn lại cần được ghi nhận cho tất cả các chênh lệch tạm thời được khấu trừ, giá trị được khấu trừ chuyển sang các năm sau của các khoản lỗ tính thuế và các khoản ưu đãi thuế chưa sử dụng, khi chắc chắn trong tương lai sẽ có lợi nhuận tính thuế để sử dụng những chênh lệch tạm thời được khấu trừ, các khoản lỗ tính thuế và các ưu đãi thuế chưa sử dụng này, ngoại trừ tài sản thuế hoãn lại phát sinh từ ghi nhận ban đầu của một tài sản hoặc nợ phải trả từ một giao dịch mà giao dịch này không có ảnh hưởng đến lợi nhuận kế toán hoặc lợi nhuận tính thuế thu nhập (hoặc lỗ tính thuế) tại thời điểm phát sinh giao dịch.

Giá trị ghi sổ của tài sản thuế thu nhập doanh nghiệp hoãn lại phải được xem xét lại tại ngày kết thúc kỳ kế toán giữa niên độ và phải giảm giá trị ghi sổ của tài sản thuế thu nhập hoãn lại đến mức bảo đảm chắc chắn có đủ lợi nhuận tính thuế cho phép lợi ích của một phần hoặc toàn bộ tài sản thuế thu nhập hoãn lại được sử dụng. Các tài sản thuế thu nhập doanh nghiệp hoãn lại chưa ghi nhận trước đây được xem xét lại tại ngày kết thúc kỳ kế toán giữa niên độ và được ghi nhận khi chắc chắn có đủ lợi nhuận tính thuế để có thể sử dụng các tài sản thuế thu nhập hoãn lại chưa ghi nhận này.

Tài sản thuế thu nhập hoãn lại và thuế thu nhập hoãn lại phải trả được xác định theo thuế suất dự tính sẽ áp dụng cho kỳ kế toán mà tài sản được thu hồi hay nợ phải trả được thanh toán, dựa trên các mức thuế suất và luật thuế có hiệu lực tại ngày kết thúc kỳ kế toán giữa niên độ. Thuế thu nhập hoãn lại được ghi nhận vào Báo cáo thu nhập toàn diện hợp nhất giữa niên độ ngoại trừ trường hợp thuế thu nhập phát sinh liên quan đến một khoản mục được ghi thẳng vào vốn chủ sở hữu, trong trường hợp này, thuế thu nhập hoãn lại cũng được ghi nhận trực tiếp vào vốn chủ sở hữu. Các tài sản thuế thu nhập hoãn lại và thuế thu nhập hoãn lại phải trả được bù trừ khi Công ty có quyền hợp pháp được bù trừ giữa tài sản thuế thu nhập hiện hành với thuế thu nhập hiện hành phải nộp và các tài sản thuế thu nhập hoãn lại và thuế thu nhập hoãn lại phải trả liên quan tới thuế thu nhập doanh nghiệp được quản lý bởi cùng một cơ quan thuế đối với cùng một đơn vị chịu thuế và Công ty dự định thanh toán thuế thu nhập hiện hành phải trả và tài sản thuế thu nhập hiện hành trên cơ sở thuần.

### 4.30 Vốn chủ sở hữu

#### *Vốn góp của chủ sở hữu*

Vốn góp từ phát hành cổ phiếu được ghi vào tài khoản vốn điều lệ theo mệnh giá.

#### *Lợi nhuận chưa phân phối*

Lợi nhuận chưa phân phối bao gồm lợi nhuận đã thực hiện và chưa thực hiện.

- ▶ Lợi nhuận chưa thực hiện của kỳ kế toán là số chênh lệch giữa tổng giá trị lãi/lỗ đánh giá lại của các tài sản tài chính ghi nhận thông qua lãi/lỗ hoặc tài sản tài chính khác tính vào báo cáo lãi/lỗ của Báo cáo thu nhập toàn diện hợp nhất giữa niên độ thuộc danh mục tài sản tài chính của Công ty chứng khoán.
- ▶ Lợi nhuận đã thực hiện của kỳ kế toán là số chênh lệch giữa tổng doanh thu, thu nhập với tổng các khoản chi phí tính vào Báo cáo thu nhập toàn diện hợp nhất giữa niên độ của Công ty ngoài các khoản lãi/lỗ do đánh giá lại tài sản tài chính đã được ghi nhận vào lợi nhuận chưa thực hiện.

# Công ty Cổ phần Chứng khoán Sài Gòn

THUYẾT MINH BÁO CÁO TÀI CHÍNH HỢP NHẤT GIỮA NIÊN ĐỘ (tiếp theo)  
tại ngày 30 tháng 6 năm 2016 và cho kỳ kế toán sáu tháng kết thúc cùng ngày

B05g-CTCK/HN

## 4. TÓM TẮT CÁC CHÍNH SÁCH KẾ TOÁN CHỦ YẾU (tiếp theo)

### 4.30 *Vốn chủ sở hữu* (tiếp theo)

#### *Các quỹ*

Công ty sử dụng lợi nhuận sau thuế hàng năm để trích lập các quỹ theo quy định tại Thông tư số 146/2014/TT-BTC do Bộ Tài chính ban hành ngày 6 tháng 10 năm 2014 như sau:

	<u>Mức trích lập từ lợi nhuận sau thuế</u>	<u>Mức trích lập tối đa</u>
Quỹ dự trữ bổ sung vốn điều lệ	5%	10% vốn điều lệ
Quỹ dự phòng tài chính và rủi ro nghiệp vụ	5%	10% vốn điều lệ

Các quỹ khác được trích lập theo Nghị quyết của Đại hội đồng Cổ đông tại cuộc họp thường niên toàn Công ty.

### 4.31 *Phân chia lợi nhuận*

Lợi nhuận thuần sau thuế thu nhập doanh nghiệp có thể được chia cho các nhà đầu tư sau khi được phê duyệt tại Đại hội đồng Cổ đông thường niên của Công ty và sau khi đã trích lập các quỹ dự phòng theo Điều lệ Công ty và các quy định của pháp luật Việt Nam.

### 4.32 *Các khoản mục không có số dư*

Các khoản mục không được trình bày trên báo cáo tài chính này theo Thông tư số 210/2014/TT-BTC ngày 30 tháng 12 năm 2014 và Thông tư số 146/2014/TT-BTC ngày 6 tháng 10 năm 2014 do Bộ Tài chính ban hành là các khoản mục không có số dư.

## Công ty Cổ phần Chứng khoán Sài Gòn

THUYẾT MINH BÁO CÁO TÀI CHÍNH HỢP NHẤT GIỮA NIÊN ĐỘ (tiếp theo)  
tại ngày 30 tháng 6 năm 2016 và cho kỳ kế toán sáu tháng kết thúc cùng ngày

B05g-CTCK/HN

### 5. LÃI/LỖ TỪ CÁC TÀI SẢN TÀI CHÍNH

#### 5.1. Lãi/lỗ bán các tài sản tài chính FVTPL

STT	Danh mục các khoản đầu tư	Số lượng bán Đơn vị	Giá bán bình quân VND/đơn vị	Tổng giá trị bán VND	Giá vốn bình quân gia quyền tính đến cuối ngày giao dịch VND	Lãi/(lỗ) bán chứng khoán kỳ này VND	Lãi/(lỗ) bán chứng khoán kỳ trước VND
<b>I</b>	<b>LÃI BÁN</b>						
1	Cổ phiếu niêm yết	23.330.640		741.844.411.649	563.053.272.736	178.791.138.913	9.226.683.114
	<i>DBC</i>	8.750.900	33.065	289.345.028.539	201.646.233.884	87.698.794.655	233.211.200
	<i>TMS</i>	1.201.910	70.692	84.965.510.000	24.855.464.510	60.110.045.490	-
	<i>Cổ phiếu niêm yết khác</i>	13.377.830		367.533.873.110	336.551.574.342	30.982.298.768	8.993.471.914
2	Cổ phiếu chưa niêm yết	-		-	-	-	34.767.507.656
3	Trái phiếu niêm yết	41.208.000		4.294.085.696.233	4.264.472.108.667	29.613.587.566	1.967.574.254
	<i>TP_BVDB15206</i>	15.058.000	103.772	1.562.707.146.233	1.547.633.108.667	15.074.037.566	-
	<i>Trái phiếu niêm yết khác</i>	26.150.000		2.731.378.550.000	2.716.839.000.000	14.539.550.000	1.967.574.254
4	Trái phiếu chưa niêm yết	8.690		869.243.951.300	869.000.000.000	243.951.300	-
	<b>Tổng cộng</b>	<b>64.547.330</b>		<b>5.905.174.059.182</b>	<b>5.696.525.381.403</b>	<b>208.648.677.779</b>	<b>45.961.765.024</b>
<b>II</b>	<b>LỖ BÁN</b>						
1	Cổ phiếu niêm yết	7.551.500		208.428.907.000	209.492.525.359	(1.063.618.359)	(491.860.740)
	<i>LAS</i>	6.000.000	29.900	179.400.000.000	179.497.017.199	(97.017.199)	-
	<i>Cổ phiếu niêm yết khác</i>	1.551.500		29.028.907.000	29.995.508.160	(966.601.160)	(491.860.740)
2	Cổ phiếu chưa niêm yết	-		-	-	-	(14.597.977.399)
3	Trái phiếu niêm yết	12.500.000		1.299.994.125.755	1.302.084.983.333	(2.090.857.578)	(21.455.288.595)
	<i>TP_TD1518357</i>	6.000.000	102.603	615.616.000.000	616.810.000.000	(1.194.000.000)	-
	<i>Trái phiếu niêm yết khác</i>	6.500.000		684.378.125.755	685.274.983.333	(896.857.578)	(21.455.288.595)
	<b>Tổng cộng</b>	<b>20.051.500</b>		<b>1.508.423.032.755</b>	<b>1.511.577.508.692</b>	<b>(3.154.475.937)</b>	<b>(36.545.126.734)</b>

## Công ty Cổ phần Chứng khoán Sài Gòn

THUYẾT MINH BÁO CÁO TÀI CHÍNH HỢP NHẤT GIỮA NIÊN ĐỘ (tiếp theo)  
tại ngày 30 tháng 6 năm 2016 và cho kỳ kế toán sáu tháng kết thúc cùng ngày

B05g-CTCK/HN

### 5. LÃI/LỖ TỪ CÁC TÀI SẢN TÀI CHÍNH (tiếp theo)

#### 5.2. Chênh lệch đánh giá lại các tài sản tài chính

STT	Danh mục các loại tài sản tài chính	Giá trị mua theo sổ kế toán VND	Giá trị hợp lý (không bao gồm phần tăng giá) VND	Số dư chênh lệch đánh giá lại cuối kỳ VND	Số dư chênh lệch đánh giá lại đầu kỳ VND	Chênh lệch thuần điều chỉnh sổ kế toán kỳ này VND	Chênh lệch tăng VND	Chênh lệch giảm VND
<b>I</b>	<b>Loại FVTPL</b>	<b>1.243.900.890.342</b>	<b>1.067.366.303.651</b>	<b>(176.534.586.690)</b>	<b>(186.249.268.052)</b>	<b>9.714.681.362</b>	<b>74.707.287.690</b>	<b>(64.992.606.328)</b>
	Cổ phiếu niêm yết	1.064.484.058.502	954.642.902.756	(109.841.155.745)	(131.673.837.641)	21.832.681.896	74.707.287.690	(52.874.605.794)
	HPG	164.962.731.836	164.962.731.836	-	(41.233.202.580)	41.233.202.580	41.233.202.580	-
	ELC	101.933.671.537	96.985.567.660	(4.948.103.696)	(12.599.747.697)	7.651.644.001	7.651.644.001	-
	SSC	165.218.161.649	133.112.211.895	(32.105.949.754)	-	(32.105.949.754)	8.339.940.000	(40.445.889.754)
	LAS	88.723.958.289	83.356.225.597	(5.367.732.692)	-	(5.367.732.692)	-	(5.367.732.692)
	Cổ phiếu khác	543.645.535.191	476.226.165.768	(67.419.369.603)	(77.840.887.364)	10.421.517.761	17.482.501.109	(7.060.983.348)
	Cổ phiếu chưa niêm yết	127.457.331.840	60.763.900.895	(66.693.430.945)	(54.575.430.411)	(12.118.000.534)	-	(12.118.000.534)
	DCC	17.456.571.492	-	(17.456.571.492)	(8.486.337.578)	(8.970.233.914)	-	(8.970.233.914)
	Cổ phiếu khác	110.000.760.348	60.763.900.895	(49.236.859.453)	(46.089.092.833)	(3.147.766.620)	-	(3.147.766.620)
	Trái phiếu niêm yết	51.959.500.000	51.959.500.000	-	-	-	-	-
<b>II</b>	<b>Loại HTM</b>	<b>5.226.766.113.207</b>	<b>5.226.766.113.207</b>	<b>-</b>	<b>-</b>	<b>-</b>	<b>-</b>	<b>-</b>
<b>III</b>	<b>Loại các khoản cho vay</b>	<b>4.383.735.998.455</b>	<b>4.352.585.563.613</b>	<b>(31.150.434.842)</b>	<b>-</b>	<b>(31.150.434.842)</b>	<b>-</b>	<b>(31.150.434.842)</b>
<b>IV</b>	<b>Loại AFS</b>	<b>621.250.340.516</b>	<b>618.310.385.039</b>	<b>(2.939.955.477)</b>	<b>(3.123.757.543)</b>	<b>183.802.066</b>	<b>405.717.376</b>	<b>(221.915.310)</b>
	Cổ phiếu niêm yết	621.250.340.516	618.310.385.039	(2.939.955.477)	(3.123.757.543)	183.802.066	405.717.376	(221.915.310)
	<b>Tổng cộng</b>	<b>11.475.653.342.520</b>	<b>11.265.028.365.510</b>	<b>(210.624.977.009)</b>	<b>(189.373.025.595)</b>	<b>(21.251.951.414)</b>	<b>75.113.005.066</b>	<b>(96.364.956.480)</b>

## Công ty Cổ phần Chứng khoán Sài Gòn

THUYẾT MINH BÁO CÁO TÀI CHÍNH HỢP NHẤT GIỮA NIÊN ĐỘ (tiếp theo)  
tại ngày 30 tháng 6 năm 2016 và cho kỳ kế toán sáu tháng kết thúc cùng ngày

B05g-CTCK/HN

### 5. LÃI/LỖ TỪ CÁC TÀI SẢN TÀI CHÍNH (tiếp theo)

#### 5.3. Cổ tức, tiền lãi phát sinh từ tài sản tài chính FVTPL, HTM, AFS, các khoản cho vay và phải thu

	Kỳ này VND	Kỳ trước (trình bày lại) VND
Từ tài sản tài chính FVTPL	25.017.866.800	18.105.401.452
Từ tài sản tài chính HTM	149.889.406.981	75.715.927.223
Từ các khoản cho vay	206.117.310.396	139.297.554.418
Từ tài sản tài chính AFS	57.910.221.478	17.524.491.528
<b>Tổng cộng</b>	<b>438.934.805.655</b>	<b>250.643.374.621</b>

#### 5.4. Doanh thu ngoài thu nhập từ các tài sản tài chính

	Kỳ này VND	Kỳ trước (trình bày lại) VND
1. Doanh thu nghiệp vụ môi giới chứng khoán	171.533.204.799	132.161.437.577
2. Doanh thu nghiệp vụ bảo lãnh, đại lý phát hành chứng khoán	9.200.000.000	174.791.725
3. Doanh thu nghiệp vụ tư vấn	24.597.725.276	17.000.748.007
4. Doanh thu lưu ký chứng khoán	4.444.803.622	3.413.395.011
5. Doanh thu cho thuê sử dụng tài sản	3.055.597.064	3.795.173.971
6. Doanh thu phí dịch vụ tài chính	5.318.742.394	19.151.491.315
7. Doanh thu hoạt động kinh doanh khác	5.146.342.123	6.756.247.831
- Doanh thu từ hoạt động quản lý quỹ	3.076.224.085	1.078.616.203
- Doanh thu từ hoạt động quản lý danh mục ủy thác	888.672.754	1.649.724.781
- Doanh thu hoạt động khác	1.181.445.284	4.027.906.847
<b>Tổng cộng</b>	<b>223.296.415.278</b>	<b>182.453.285.437</b>

### 6. CHI PHÍ GIAO DỊCH CÁC TÀI SẢN TÀI CHÍNH

	Kỳ này VND	Kỳ trước VND
<b>Chi phí giao dịch mua các tài sản tài chính ghi nhận thông qua lãi/lỗ hoạt động tự doanh</b>	<b>479.353.745</b>	-
Cổ phiếu	17.953.778	-
Trái phiếu	461.399.967	-
Chứng khoán đầu tư khác	-	-
<b>Chi phí môi giới, giao dịch, phí chuyển tiền bán các tài sản tài chính</b>	<b>512.936.424</b>	-
Cổ phiếu	62.669.542	-
Trái phiếu	450.266.882	-
Chứng khoán đầu tư khác	-	-
	<b>992.290.169</b>	-

Do kỳ kế toán sáu tháng kết thúc ngày 30 tháng 06 năm 2016 là kỳ kế toán sáu tháng đầu tiên Công ty áp dụng Thông tư 210/2014/TT-BTC trong việc lập và trình bày báo cáo tài chính giữa niên độ, số liệu kỳ trước có liên quan của khoản mục "Chi phí giao dịch các tài sản tài chính" được trình bày gộp trong khoản mục "Chi phí hoạt động tự doanh" trên Báo cáo thu nhập toàn diện giữa niên độ.

## Công ty Cổ phần Chứng khoán Sài Gòn

THUYẾT MINH BÁO CÁO TÀI CHÍNH HỢP NHẤT GIỮA NIÊN ĐỘ (tiếp theo)  
tại ngày 30 tháng 6 năm 2016 và cho kỳ kế toán sáu tháng kết thúc cùng ngày

B05g-CTCK/HN

### 7. CHI PHÍ HOẠT ĐỘNG CUNG CẤP DỊCH VỤ

	<i>Kỳ này</i> VND	<i>Kỳ trước</i> <i>(trình bày lại)</i> VND
Chi phí nghiệp vụ môi giới chứng khoán	144.794.603.689	109.537.903.235
Chi phí hoạt động tư vấn	14.995.568.987	6.367.131.654
Chi phí lưu ký chứng khoán	6.854.796.259	5.015.056.763
Chi phí khác	27.661.436.964	29.885.641.900
	<b>194.306.405.899</b>	<b>150.805.733.552</b>

### 8. DOANH THU HOẠT ĐỘNG TÀI CHÍNH

<i>Loại doanh thu hoạt động tài chính</i>	<i>Kỳ này</i> VND	<i>Kỳ trước</i> <i>(trình bày lại)</i> VND
Chênh lệch tỷ giá hối đoái	62.347.941	738.950
- <i>Chênh lệch lãi tỷ giá hối đoái đã thực hiện</i>	62.347.941	738.950
- <i>Chênh lệch lãi tỷ giá hối đoái chưa thực hiện</i>	-	-
Phần chia sẻ lãi từ công ty liên kết	40.744.575.993	43.992.294.436
Doanh thu lãi tiền gửi không kỳ hạn	10.442.082.613	21.611.953.108
Lãi bán, thanh lý công ty con, công ty liên doanh, liên kết	-	107.833.951.553
<b>Tổng cộng</b>	<b>51.249.006.547</b>	<b>173.438.938.047</b>

### 9. CHI PHÍ TÀI CHÍNH

	<i>Kỳ này</i> VND	<i>Kỳ trước</i> <i>(trình bày lại)</i> VND
Chênh lệch lỗ tỷ giá hối đoái	16.781.132	10.660.785
- <i>Lỗ chênh lệch tỷ giá đã thực hiện</i>	16.781.132	10.660.785
- <i>Lỗ chênh lệch tỷ giá chưa thực hiện</i>	-	-
Chi phí lãi vay	123.716.590.027	46.604.815.875
<b>Tổng cộng</b>	<b>123.733.371.159</b>	<b>46.615.476.660</b>



# Công ty Cổ phần Chứng khoán Sài Gòn

THUYẾT MINH BÁO CÁO TÀI CHÍNH HỢP NHẤT GIỮA NIÊN ĐỘ (tiếp theo)  
tại ngày 30 tháng 6 năm 2016 và cho kỳ kế toán sáu tháng kết thúc cùng ngày

B05g-CTCK/HN



## 10. CHI PHÍ QUẢN LÝ CÔNG TY CHỨNG KHOÁN

	Kỳ này VND	Kỳ trước (trình bày lại) VND
Chi phí nhân viên quản lý	34.377.392.131	32.287.175.047
- Lương và các khoản phúc lợi	32.521.272.192	30.554.859.447
- BHXH, BHYT, KPCĐ, BHTN	1.856.119.939	1.732.315.600
Chi phí văn phòng phẩm	370.955.986	460.536.845
Chi phí công cụ, dụng cụ	709.987.300	738.911.165
Chi phí khấu hao tài sản cố định	2.860.739.728	3.832.906.622
Chi phí dịch vụ mua ngoài	25.612.623.407	18.869.144.061
Chi phí khác	3.917.604.587	4.111.291.356
<b>Tổng cộng</b>	<b>67.849.303.139</b>	<b>60.299.965.096</b>

## 11. THU NHẬP VÀ CHI PHÍ KHÁC

	Kỳ này VND	Kỳ trước (trình bày lại) VND
<b>Thu nhập khác</b>		
Lãi nhượng bán, thanh lý tài sản cố định	-	39.727.278
Thu nhập từ lãi phạt/bỏ cọc thực hiện hợp đồng	-	2.008.086.000
Thu nhập khác	992.166.510	1.710.233.166
	<b>992.166.510</b>	<b>3.758.046.444</b>
<b>Chi phí khác</b>		
Lỗ nhượng bán, thanh lý tài sản cố định	-	-
Chi phí khác	(62.609.430)	(2.883.933)
	<b>(62.609.430)</b>	<b>(2.883.933)</b>
<b>Tổng cộng</b>	<b>929.557.080</b>	<b>3.755.162.511</b>

## 12. THUẾ THU NHẬP DOANH NGHIỆP

### 12.1 Thuế thu nhập doanh nghiệp

Các báo cáo thuế của Công ty và các công ty con được lập, kê khai và quyết toán riêng biệt với các cơ quan thuế địa phương. Các báo cáo thuế của Công ty và các công ty con sẽ chịu sự kiểm tra của cơ quan thuế. Do việc áp dụng luật và các quy định về thuế đối với các loại nghiệp vụ khác nhau có thể được giải thích theo nhiều cách khác nhau, số thuế được trình bày trên báo cáo tài chính có thể sẽ bị thay đổi theo quyết định cuối cùng của cơ quan thuế.

Thuế thu nhập doanh nghiệp ("TNDN") hiện hành phải trả được xác định dựa trên thu nhập chịu thuế của năm hiện tại. Thu nhập chịu thuế khác với thu nhập được báo cáo trong báo cáo thu nhập toàn diện hợp nhất giữa niên độ vì thu nhập chịu thuế không bao gồm các khoản mục thu nhập chịu thuế hay chi phí được khấu trừ cho mục đích tính thuế trong các năm khác và cũng không bao gồm các khoản mục không phải chịu thuế hay không được khấu trừ cho mục đích tính thuế. Thuế thu nhập doanh nghiệp hiện hành phải trả của Công ty và các công ty con được tính theo thuế suất đã ban hành đến ngày kết thúc kỳ kế toán.

# Công ty Cổ phần Chứng khoán Sài Gòn

THUYẾT MINH BÁO CÁO TÀI CHÍNH HỢP NHẤT GIỮA NIÊN ĐỘ (tiếp theo)  
tại ngày 30 tháng 6 năm 2016 và cho kỳ kế toán sáu tháng kết thúc cùng ngày

B05g-CTCK/HN

## 12. THUẾ THU NHẬP DOANH NGHIỆP (tiếp theo)

### 12.1 Thuế thu nhập doanh nghiệp (tiếp theo)

Bảng ước tính mức thuế thu nhập doanh nghiệp hiện hành của Công ty và công ty con được trình bày dưới đây:

	Kỳ này VND	Kỳ trước (trình bày lại) VND
<b>Lợi nhuận thuần trước thuế</b>	<b>508.863.334.672</b>	<b>561.321.341.704</b>
<b>Các điều chỉnh tăng/(giảm) lợi nhuận theo kế toán</b>	<b>(78.505.948.596)</b>	<b>(269.895.962.134)</b>
Các khoản điều chỉnh tăng	125.332.752.268	222.800.127.878
- Số dư dự phòng giảm giá chứng khoán chưa niêm yết cuối kỳ	44.104.760.020	49.645.598.400
- Dự phòng giá trị đầu tư nhận hoàn vốn theo tiến độ cuối kỳ	49.994.489.716	74.207.427.679
- Chênh lệch đánh giá lại tài sản tài chính AFS	83.067.690	8.012.231.684
- Chi phí dự phòng chung các khoản cho vay	31.150.434.842	-
- Doanh thu chưa thực hiện phát sinh do hợp nhất báo cáo tài chính	-	23.799.330.071
- Chi phí dự phòng đầu tư vào công ty liên kết cho mục đích hợp nhất	-	12.495.170.224
- Thanh lý cổ phiếu công ty liên kết trên báo cáo tài chính hợp nhất	-	54.640.369.820
Các khoản điều chỉnh giảm	(203.838.700.864)	(492.696.090.012)
- Thu nhập từ hoạt động không thuộc diện nộp thuế thu nhập doanh nghiệp - Cổ tức	(44.992.437.000)	(26.141.902.950)
- Lợi nhuận trước thuế từ công ty con	(26.596.378.818)	(19.557.994.662)
- Lãi từ các khoản đầu tư vào công ty liên kết trên báo cáo tài chính hợp nhất	(40.744.575.993)	(43.992.294.441)
- Hoàn nhập số dư dự phòng giảm giá chứng khoán chưa niêm yết đầu kỳ	(40.956.993.400)	(402.058.826.278)
- Dự phòng giá trị đầu tư nhận hoàn vốn theo tiến độ đầu kỳ	(49.994.489.716)	-
- Chênh lệch tạm thời tính thuế thuế năm trước chuyển sang	(553.825.937)	(945.071.681)
<b>Thu nhập chịu thuế ước tính trong kỳ</b>	<b>430.357.386.076</b>	<b>291.425.379.570</b>
Thuế suất thuế TNDN	20%	22%
Chi phí thuế TNDN phải trả ước tính trong kỳ	86.071.477.215	64.113.583.505
Chi phí thuế TNDN phải trả ước tính tại công ty con trong kỳ	6.231.241.290	5.152.529.471
Điều chỉnh tăng thuế TNDN theo quyết toán thuế	181.317.272	-
<b>Tổng chi phí thuế TNDN hiện hành</b>	<b>92.484.035.777</b>	<b>69.266.112.976</b>
Thuế TNDN phải trả đầu kỳ	75.215.403.673	23.038.276.709
Điều chỉnh tăng thuế TNDN theo quyết toán thuế	-	283.374.621
Thuế TNDN đã trả trong kỳ	(103.043.540.293)	(69.600.569.196)
<b>Thuế TNDN phải trả cuối kỳ</b>	<b>64.655.899.157</b>	<b>22.987.195.110</b>



## Công ty Cổ phần Chứng khoán Sài Gòn

THUYẾT MINH BÁO CÁO TÀI CHÍNH HỢP NHẤT GIỮA NIÊN ĐỘ (tiếp theo)  
tại ngày 30 tháng 6 năm 2016 và cho kỳ kế toán sáu tháng kết thúc cùng ngày

B05g-CTCK/HN

### 12. THUẾ THU NHẬP DOANH NGHIỆP (tiếp theo)

#### 12.2 Thuế thu nhập doanh nghiệp hoãn lại

Biến động của thuế thu nhập doanh nghiệp hoãn lại trong kỳ như sau:

	<i>Kỳ này</i> VND	<i>Kỳ trước</i> <i>(trình bày lại)</i> VND
<b>Tài sản thuế thu nhập hoãn lại</b>		
Số dư đầu kỳ	50.979.884.031	88.452.941.782
Thuế TNDN hoãn lại phát sinh do tăng/(giảm) dự phòng chứng khoán chưa niêm yết không được khấu trừ thuế trong kỳ	629.553.324	(77.530.910.133)
Thuế TNDN hoãn lại do dự phòng giá trị đầu tư nhận hoàn vốn theo tiến độ	-	16.325.634.089
Thuế TNDN hoãn lại phát sinh do dự phòng suy giảm giá trị tài sản tài chính là các khoản cho vay	6.230.086.968	-
Thuế TNDN hoãn từ doanh thu chưa thực hiện phát sinh do hợp nhất báo cáo tài chính	-	5.235.852.616
<b>Số dư cuối kỳ</b>	<b>57.839.524.323</b>	<b>32.483.518.354</b>
<b>Thuế thu nhập hoãn lại phải trả</b>		
Số dư đầu kỳ	1.812.751.858	27.359.739.675
Thuế từ lợi nhuận của công ty con tạm thời không chịu thuế TNDN	(719.791.545)	(670.601.156)
Thuế từ (dự phòng)/hoàn nhập dự phòng của công ty liên kết trong kỳ	-	(2.758.540.398)
<b>Số dư cuối kỳ</b>	<b>1.092.960.313</b>	<b>23.930.598.121</b>

# Công ty Cổ phần Chứng khoán Sài Gòn

THUYẾT MINH BÁO CÁO TÀI CHÍNH HỢP NHẤT GIỮA NIÊN ĐỘ (tiếp theo)  
tại ngày 30 tháng 6 năm 2016 và cho kỳ kế toán sáu tháng kết thúc cùng ngày

B05g-CTCK/HN

## 12. THUẾ THU NHẬP DOANH NGHIỆP (tiếp theo)

### 12.2 Thuế thu nhập doanh nghiệp hoãn lại (tiếp theo)

Công ty đã ghi nhận chi phí thuế thu nhập hoãn lại vào báo cáo thu nhập toàn diện hợp nhất cho kỳ kế toán sáu tháng kết thúc ngày 30 tháng 6 năm 2016 và ngày 30 tháng 6 năm 2015 như sau:

	<i>Kỳ này</i> VND	<i>Kỳ trước</i> <i>(trình bày lại)</i> VND
Chi phí không chịu thuế liên quan đến các khoản dự phòng chứng khoán chưa niêm yết không đủ điều kiện khấu trừ thuế trong kỳ	(3.147.766.620)	352.413.227.877
Chi phí dự phòng giá trị đầu tư nhận hoàn vốn theo tiến độ không đủ điều kiện khấu trừ thuế trong kỳ	-	(74.207.427.677)
Chi phí không được khấu trừ liên quan đến khoản dự phòng chung các khoản cho vay phát sinh trong kỳ	(31.150.434.842)	-
Doanh thu chưa thực hiện do hợp nhất báo cáo tài chính	-	(23.799.330.073)
Lợi nhuận tạm thời không chịu thuế TNDN của công ty con	(3.598.957.725)	(3.048.187.077)
(Hoàn nhập)/chi phí dự phòng công ty liên kết phát sinh do hợp nhất báo cáo tài chính	-	(12.538.819.991)
Chi phí khấu trừ thuế kỳ tiếp theo	-	945.071.682
<b>Tổng cộng</b>	<b>(37.897.159.187)</b>	<b>239.764.534.741</b>
<b>Thu nhập thuế TNDN hoãn lại</b>	<b>(7.579.431.837)</b>	<b>52.748.197.644</b>

## 13. LỢI ÍCH CÓ ĐỒNG KHÔNG KIỂM SOÁT

	<i>Kỳ này</i> VND	<i>Kỳ trước</i> <i>(trình bày lại)</i> VND
Số dư đầu kỳ	81.140.362.365	82.855.645.584
Lỗ sau thuế của cổ đông không kiểm soát	(811.787.982)	(669.118.560)
Giảm khác	-	(8.807.962)
<b>Số dư cuối kỳ</b>	<b>80.328.574.383</b>	<b>82.177.719.062</b>

# Công ty Cổ phần Chứng khoán Sài Gòn

THUYẾT MINH BÁO CÁO TÀI CHÍNH HỢP NHẤT GIỮA NIÊN ĐỘ (tiếp theo)  
tại ngày 30 tháng 6 năm 2016 và cho kỳ kế toán sáu tháng kết thúc cùng ngày

B05g-CTCK/HN

## 14. TIỀN VÀ CÁC KHOẢN TƯƠNG ĐƯƠNG TIỀN

	<i>Số dư cuối kỳ</i> VND	<i>Số dư đầu kỳ</i> <i>(trình bày lại)</i> VND
<b>Tiền</b>	<b>443.823.280.041</b>	<b>511.360.295.275</b>
Tiền mặt tại quỹ	422.182.053	619.978.961
Tiền gửi ngân hàng cho hoạt động của Công ty	443.401.097.988	510.740.316.314
<b>Các khoản tương đương tiền</b>	<b>176.160.474.999</b>	<b>235.000.000.000</b>
<b>Tổng cộng</b>	<b>619.983.755.040</b>	<b>746.360.295.275</b>

## 15. GIÁ TRỊ KHỐI LƯỢNG GIAO DỊCH THỰC HIỆN TRONG KỲ

	<i>Khối lượng</i> <i>giao dịch thực hiện</i> <i>trong kỳ</i> <i>(đơn vị)</i>	<i>Giá trị</i> <i>giao dịch thực hiện</i> <i>trong kỳ</i> <i>(VND)</i>
<b>Của Công ty</b>	<b>122.251.562</b>	<b>12.577.756.307.800</b>
- Cổ phiếu	4.835.362	222.198.461.800
- Trái phiếu	117.416.000	12.155.557.846.000
- Chứng chỉ quỹ đầu tư	200	200.000.000.000
<b>Của nhà đầu tư</b>	<b>5.128.470.978</b>	<b>95.046.530.931.080</b>
- Cổ phiếu	5.109.364.190	93.023.102.328.040
- Trái phiếu	18.603.068	2.018.474.273.040
- Chứng chỉ quỹ đầu tư	503.720	4.954.330.000
<b>Tổng cộng</b>	<b>5.250.722.540</b>	<b>107.624.287.238.880</b>

## Công ty Cổ phần Chứng khoán Sài Gòn

THUYẾT MINH BÁO CÁO TÀI CHÍNH HỢP NHẤT GIỮA NIÊN ĐỘ (tiếp theo)  
tại ngày 30 tháng 6 năm 2016 và cho kỳ kế toán sáu tháng kết thúc cùng ngày

B05g-CTCK/HN

### 16. CÁC LOẠI TÀI SẢN TÀI CHÍNH

#### 16.1 Tài sản tài chính FVTPL

	VND					
	Số dư cuối kỳ			Số dư đầu kỳ (trình bày lại)		
	Giá gốc	Giá trị ghi sổ	Giá trị hợp lý	Giá gốc	Giá trị ghi sổ	Giá trị hợp lý
<b>Cổ phiếu niêm yết</b>	<b>1.064.484.058.501</b>	<b>954.642.902.756</b>	<b>1.034.417.420.921</b>	<b>1.145.742.140.034</b>	<b>1.014.068.302.382</b>	<b>1.029.158.400.620</b>
HPG	164.962.731.836	164.962.731.836	188.493.782.400	274.847.301.025	233.614.098.445	233.618.162.400
SSC	165.218.161.649	133.112.211.895	134.122.005.000	163.767.030.476	163.767.030.476	169.888.443.000
FPT	144.514.496.560	144.514.496.560	149.597.476.600	20.227.325	20.227.325	23.087.400
PVS	112.204.093.014	70.399.033.384	70.399.147.000	91.905.033.734	40.323.601.384	40.320.697.100
DBC	102.847.490.361	102.847.490.361	147.802.096.000	184.957.167.636	182.892.443.393	183.833.265.400
ELC	101.933.671.357	96.985.567.661	98.954.404.521	101.933.671.357	89.333.923.660	90.776.354.520
Cổ phiếu niêm yết khác	272.803.413.724	241.821.371.059	245.048.509.400	328.311.708.481	304.116.977.699	310.698.390.800
<b>Cổ phiếu chưa niêm yết</b>	<b>127.457.331.840</b>	<b>60.763.900.895</b>	<b>83.969.093.828</b>	<b>128.879.508.164</b>	<b>74.304.077.766</b>	<b>95.165.322.548</b>
CTCP Truyền thông VMG	44.488.000.000	35.703.177.380	35.703.177.380	44.488.000.000	36.247.890.000	36.247.890.000
CTCP Kinh Viglacera Đáp Cầu	15.200.000.000	-	-	15.200.000.000	624.800.000	624.800.000
CTCP Đường Mặt Trời	15.000.000.000	15.000.000.000	35.828.976.114	15.000.000.000	15.000.000.000	34.761.408.826
CTCP Xây Dựng Công Nghiệp Descon	17.456.571.492	-	-	17.456.571.492	8.970.233.915	8.970.233.914
Cổ phiếu chưa niêm yết khác	35.312.760.348	10.060.723.515	12.436.940.334	36.734.936.672	13.461.153.851	14.560.989.808
<b>Trái phiếu niêm yết</b>	<b>51.959.500.000</b>	<b>51.959.500.000</b>	<b>51.959.500.000</b>	-	-	-
TD1518357	51.959.500.000	51.959.500.000	51.959.500.000	-	-	-
<b>Tổng cộng</b>	<b>1.243.900.890.341</b>	<b>1.067.366.303.651</b>	<b>1.170.346.014.749</b>	<b>1.274.621.648.198</b>	<b>1.088.372.380.148</b>	<b>1.124.323.723.168</b>

Trong số cổ phiếu niêm yết thuộc nhóm tài sản tài chính FVTPL tại ngày 30 tháng 6 năm 2016 có 1.212.000 cổ phiếu với giá trị mệnh giá là 12.120.000.000 đồng được sử dụng làm tài sản đảm bảo cho trái phiếu do Công ty phát hành đợt 2 và 2.781.088 cổ phiếu với giá trị mệnh giá là 27.810.880.000 đồng được sử dụng làm tài sản đảm bảo cho các khoản vay ngắn hạn của Công ty.

Giá trị ghi sổ của các tài sản tài chính chưa phản ánh số chênh lệch tăng do đánh giá lại các tài sản tài chính tại thời điểm cuối kỳ do Luật Kế toán hiện hành chỉ cho phép áp dụng nguyên tắc giá trị hợp lý kể từ ngày 1 tháng 1 năm 2017.

## Công ty Cổ phần Chứng khoán Sài Gòn

THUYẾT MINH BÁO CÁO TÀI CHÍNH HỢP NHẤT GIỮA NIÊN ĐỘ (tiếp theo)  
tại ngày 30 tháng 6 năm 2016 và cho kỳ kế toán sáu tháng kết thúc cùng ngày

B05g-CTCK/HN

### 16. CÁC LOẠI TÀI SẢN TÀI CHÍNH (tiếp theo)

#### 16.2 Các khoản đầu tư HTM

	Số dư cuối kỳ				Số dư đầu kỳ (trình bày lại)				Đơn vị: VND
	Giá gốc	Lãi phân bổ	Giá trị ghi sổ	Giá trị hợp lý (2)	Giá gốc	Lãi phân bổ	Giá trị ghi sổ	Giá trị hợp lý (2)	
	Trái phiếu chưa niêm yết	10.895.100.000	325.065.427	11.220.165.427	11.220.165.427	21.790.200.000	1.416.656.721	23.206.856.721	
<i>Trái phiếu     chuyển đổi TMS</i>	<i>10.895.100.000</i>	<i>325.065.427</i>	<i>11.220.165.427</i>	<i>11.220.165.427</i>	<i>21.790.200.000</i>	<i>1.416.656.721</i>	<i>23.206.856.721</i>	<i>23.206.856.721</i>	
Tiền gửi có kỳ hạn từ trên 3 tháng tới 1 năm (1)	4.683.100.000.000	11.128.058.891	4.694.228.058.891	4.694.228.058.891	4.391.100.000.000	17.092.784.426	4.408.192.784.426	4.408.192.784.426	
<b>Tổng cộng</b>	<b>4.693.995.100.000</b>	<b>11.453.124.318</b>	<b>4.705.448.224.318</b>	<b>4.705.448.224.318</b>	<b>4.412.890.200.000</b>	<b>18.509.441.147</b>	<b>4.431.399.641.147</b>	<b>4.431.399.641.147</b>	

- (1) Tại ngày 30 tháng 6 năm 2016, trong số tiền gửi có kỳ hạn từ trên 3 tháng tới 1 năm có 1.844 tỷ đồng được dùng để đảm bảo cho các khoản vay thấu chi và 2.839 tỷ đồng được dùng để đảm bảo cho các khoản vay ngắn hạn của Công ty tại ngân hàng.
- (2) Giá trị hợp lý của các trái phiếu chưa niêm yết và tiền gửi có kỳ hạn từ trên 3 tháng tới 1 năm được xác định bằng giá trị ghi sổ do các tài sản tài chính này không có giá thị trường và chưa có dấu hiệu suy giảm giá trị.

## Công ty Cổ phần Chứng khoán Sài Gòn

THUYẾT MINH BÁO CÁO TÀI CHÍNH HỢP NHẤT GIỮA NIÊN ĐỘ (tiếp theo)  
tại ngày 30 tháng 6 năm 2016 và cho kỳ kế toán sáu tháng kết thúc cùng ngày

B05g-CTCK/HN

### 16. CÁC LOẠI TÀI SẢN TÀI CHÍNH (tiếp theo)

#### 16.3 Các khoản cho vay

Đơn vị: VND

	Số dư cuối kỳ			Số dư đầu kỳ (trình bày lại)		
	Giá gốc	Giá trị ghi sổ	Giá trị hợp lý (3)	Giá gốc	Giá trị ghi sổ	Giá trị hợp lý (3)
Cho vay hoạt động kỳ quỹ (1)	4.073.290.480.794	4.073.290.480.794	4.042.140.045.952	3.256.363.621.210	3.256.363.621.210	3.256.363.621.210
Cho vay hoạt động ứng trước tiền bán cho nhà đầu tư	78.735.225.072	78.735.225.072	78.735.225.072	93.457.735.870	93.457.735.870	93.457.735.870
Ứng trước tiền bán chứng khoán theo hợp đồng môi giới chứng khoán (2)	231.710.292.589	231.710.292.589	231.710.292.589	284.251.211.500	284.251.211.500	284.251.211.500
<b>Tổng cộng</b>	<b>4.383.735.998.455</b>	<b>4.383.735.998.455</b>	<b>4.352.585.563.613</b>	<b>3.634.072.568.580</b>	<b>3.634.072.568.580</b>	<b>3.634.072.568.580</b>

- (1) Công ty có giữ các chứng khoán như tài sản cầm cố của khách hàng cho các khoản cho vay giao dịch kỳ quỹ. Tại ngày 30 tháng 6 năm 2016 và ngày 31 tháng 12 năm 2015, giá trị mệnh giá chứng khoán được sử dụng làm tài sản đảm bảo cho các khoản cho vay giao dịch kỳ quỹ lần lượt là 6.198.286.280.000 đồng và 5.221.587.690.000 đồng.
- (2) Đây là khoản phải thu liên quan đến hợp đồng môi giới bán trái phiếu đang được nắm giữ bởi khách hàng; theo đó Công ty ứng trước tiền bán trái phiếu cho khách hàng trong thời gian chờ bán trái phiếu.
- (3) Giá trị hợp lý của các khoản cho vay được xác định bằng giá trị ghi sổ trừ đi dự phòng suy giảm giá trị các khoản cho vay do các khoản mục này không có giá thị trường.



## Công ty Cổ phần Chứng khoán Sài Gòn

THUYẾT MINH BÁO CÁO TÀI CHÍNH HỢP NHẤT GIỮA NIÊN ĐỘ (tiếp theo)  
tại ngày 30 tháng 6 năm 2016 và cho kỳ kế toán sáu tháng kết thúc cùng ngày

B05g-CTCK/HN

### 16. CÁC LOẠI TÀI SẢN TÀI CHÍNH (tiếp theo)

#### 16.4 Tài sản tài chính AFS

Đơn vị: VND

	Số dư cuối kỳ			Số dư đầu kỳ (trình bày lại)		
	Giá gốc	Giá trị ghi sổ	Giá trị hợp lý	Giá gốc	Giá trị ghi sổ	Giá trị hợp lý
<b>Cổ phiếu niêm yết</b>	<b>621.250.340.516</b>	<b>618.310.385.039</b>	<b>1.270.780.507.800</b>	<b>601.526.137.510</b>	<b>598.402.379.976</b>	<b>1.221.871.304.600</b>
VSC	147.640.231.980	147.640.231.980	219.943.236.000	130.725.685.748	130.725.685.748	213.625.643.000
TMS	85.885.581.713	85.885.581.713	302.459.520.000	99.845.361.724	99.845.361.724	461.148.769.500
OPC	113.072.558.369	113.072.558.369	144.863.658.000	113.076.487.266	113.076.487.266	137.037.565.000
GIL	81.968.306.098	81.968.306.098	140.775.856.000	81.968.204.098	81.943.671.500	94.752.910.000
SGN	109.073.594.000	109.073.594.000	309.523.825.600	109.073.594.000	109.073.594.000	193.391.158.800
Cổ phiếu niêm yết khác	83.610.068.356	80.670.112.879	153.214.412.200	66.836.804.674	63.737.579.738	121.915.258.300
<b>Trái phiếu niêm yết</b>	-	-	-	<b>204.948.811.623</b>	<b>204.948.811.623</b>	<b>231.166.558.218</b>
BID_106	-	-	-	204.948.811.623	204.948.811.623	231.166.558.218
<b>Tổng cộng</b>	<b>621.250.340.516</b>	<b>618.310.385.039</b>	<b>1.270.780.507.800</b>	<b>806.474.949.133</b>	<b>803.351.191.599</b>	<b>1.453.037.862.818</b>

Trong số cổ phiếu niêm yết thuộc nhóm tài sản tài chính AFS tại ngày 30 tháng 6 năm 2016, có 3.666.000 cổ phiếu với giá trị mệnh giá là 36.660.000.000 đồng được sử dụng làm tài sản đảm bảo cho trái phiếu do Công ty phát hành đợt 2 và 3.129.818 cổ phiếu với giá trị mệnh giá là 31.298.180.000 đồng được sử dụng làm tài sản đảm bảo cho các khoản vay ngắn hạn của Công ty.

## Công ty Cổ phần Chứng khoán Sài Gòn

THUYẾT MINH BÁO CÁO TÀI CHÍNH HỢP NHẤT GIỮA NIÊN ĐỘ (tiếp theo)  
tại ngày 30 tháng 6 năm 2016 và cho kỳ kế toán sáu tháng kết thúc cùng ngày

B05g-CTCK/HN

### 16. CÁC LOẠI TÀI SẢN TÀI CHÍNH (tiếp theo)

#### 16.5 Dự phòng suy giảm giá trị tài sản tài chính và tài sản nhận thế chấp

	<i>Đơn vị: VND</i>	
	<u>Số dư cuối kỳ</u>	<u>Số dư đầu kỳ</u>
Các khoản đầu tư nắm giữ đến ngày đáo hạn	-	-
Các khoản cho vay	31.150.434.842	-
Các tài sản tài chính sẵn sàng để bán	-	-
<b>Tổng cộng</b>	<b><u>31.150.434.842</u></b>	<b><u>-</u></b>

Tại ngày 30 tháng 6 năm 2016, Công ty đã thực hiện trích lập dự phòng chung các khoản cho vay là 31.150.434.842 đồng, tương ứng với 0,75% tổng dư nợ cho vay giao dịch ký quỹ theo hướng dẫn của Thông tư số 210/2014/TT-BTC ban hành ngày 30 tháng 12 năm 2014 bởi Bộ Tài Chính.

# Công ty Cổ phần Chứng khoán Sài Gòn

THUYẾT MINH BÁO CÁO TÀI CHÍNH HỢP NHẤT GIỮA NIÊN ĐỘ (tiếp theo)  
tại ngày 30 tháng 6 năm 2016 và cho kỳ kế toán sáu tháng kết thúc cùng ngày

B05g-CTCK/HN

## 16. CÁC LOẠI TÀI SẢN TÀI CHÍNH (tiếp theo)

### 16.6 Tình hình biến động giá trị thị trường của các tài sản tài chính

Đơn vị: VND

Các loại tài sản tài chính	Số dư cuối kỳ				Số dư đầu kỳ (trình bày lại)			
	Giá mua/Giá gốc	Chênh lệch đánh giá		Giá trị đánh giá lại	Giá mua/Giá gốc	Chênh lệch đánh giá		Giá trị đánh giá lại
		Chênh lệch tăng	Chênh lệch giảm			Chênh lệch tăng	Chênh lệch giảm	
<b>FVTPL</b>	<b>1.243.900.890.341</b>	<b>102.979.711.578</b>	<b>(176.534.586.690)</b>	<b>1.170.346.014.749</b>	<b>1.274.621.648.198</b>	<b>35.951.343.022</b>	<b>(186.249.268.050)</b>	<b>1.124.323.723.170</b>
Cổ phiếu	1.064.484.058.501	79.774.518.645	(109.841.155.745)	1.034.417.420.921	1.145.742.140.034	15.090.098.227	(131.673.837.640)	1.029.158.400.621
Cổ phiếu chưa niêm yết	127.457.331.840	23.205.192.933	(66.693.430.945)	83.969.093.828	128.879.508.164	20.861.244.795	(54.575.430.410)	95.165.322.549
Trái phiếu niêm yết	51.959.500.000	-	-	51.959.500.000	-	-	-	-
<b>HTM ngắn hạn</b>	<b>4.693.995.100.000</b>	<b>11.453.124.318</b>	<b>-</b>	<b>4.705.448.224.318</b>	<b>4.412.890.200.000</b>	<b>18.509.441.147</b>	<b>-</b>	<b>4.431.399.641.147</b>
Trái phiếu chưa niêm yết	10.895.100.000	325.065.427	-	11.220.165.427	21.790.200.000	1.416.656.721	-	23.206.856.721
Tiền gửi có kỳ hạn từ trên 3 tháng tới 1 năm	4.683.100.000.000	11.128.058.891	-	4.694.228.058.891	4.391.100.000.000	17.092.784.426	-	4.408.192.784.426
<b>Các khoản cho vay</b>	<b>4.383.735.998.455</b>	<b>-</b>	<b>(31.150.434.842)</b>	<b>4.352.585.563.613</b>	<b>3.634.072.568.580</b>	<b>-</b>	<b>-</b>	<b>3.634.072.568.580</b>
Cho vay hoạt động kỳ quỹ	4.073.290.480.794	-	(31.150.434.842)	4.042.140.045.952	3.256.363.621.210	-	-	3.256.363.621.210
Cho vay hoạt động ứng trước tiền bán cho nhà đầu tư	78.735.225.072	-	-	78.735.225.072	93.457.735.870	-	-	93.457.735.870
Ứng trước tiền bán chứng khoán theo hợp đồng môi giới chứng khoán	231.710.292.589	-	-	231.710.292.589	284.251.211.500	-	-	284.251.211.500
<b>AFS</b>	<b>621.250.340.516</b>	<b>652.470.122.762</b>	<b>(2.939.955.477)</b>	<b>1.270.780.507.800</b>	<b>806.474.949.133</b>	<b>649.686.671.227</b>	<b>(3.123.757.534)</b>	<b>1.453.037.862.826</b>
Cổ phiếu niêm yết	621.250.340.516	652.470.122.762	(2.939.955.477)	1.270.780.507.800	601.526.137.510	623.468.924.632	(3.123.757.534)	1.221.871.304.608
Trái phiếu niêm yết	-	-	-	-	204.948.811.623	26.217.746.595	-	231.166.558.218
<b>Tổng cộng</b>	<b>10.942.882.329.312</b>	<b>766.902.958.658</b>	<b>(210.624.977.009)</b>	<b>11.499.160.310.480</b>	<b>10.128.059.365.911</b>	<b>704.147.455.396</b>	<b>(189.373.025.584)</b>	<b>10.642.833.795.723</b>

## Công ty Cổ phần Chứng khoán Sài Gòn

THUYẾT MINH BÁO CÁO TÀI CHÍNH HỢP NHẤT GIỮA NIÊN ĐỘ (tiếp theo)  
tại ngày 30 tháng 6 năm 2016 và cho kỳ kế toán sáu tháng kết thúc cùng ngày

B05g-CTCK/HN

### 16. CÁC LOẠI TÀI SẢN TÀI CHÍNH (tiếp theo)

#### 16.7 Các khoản đầu tư tài chính dài hạn

	Tỷ lệ biểu quyết của Công ty %	Tỷ lệ sở hữu của Công ty %	Số dư cuối kỳ		Số dư đầu kỳ (trình bày lại)	
			Giá trị ghi sổ	Giá trị hợp lý	Giá trị ghi sổ	Giá trị hợp lý
			VND	VND	VND	VND
<b>Các khoản đầu tư đến ngày đáo hạn</b>			<b>521.317.888.889</b>	<b>521.317.888.889</b>	<b>50.000.000.000</b>	<b>50.000.000.000</b>
- Tiền gửi có kỳ hạn trên 1 năm (1)			521.317.888.889	521.317.888.889	50.000.000.000	50.000.000.000
<b>Đầu tư vào công ty liên kết (2)</b>			<b>667.409.645.232</b>	<b>667.409.645.232</b>	<b>637.417.114.391</b>	<b>637.417.114.391</b>
- CTCP Tập đoàn PAN	20,02%	19,94%	450.075.277.923	450.075.277.923	428.152.498.940	428.152.498.940
- CTCP Cảng Đồng Nai (PDN)	20,01%	20,00%	68.542.004.574	68.542.004.574	67.007.510.494	67.007.510.494
- CTCP Khử trùng Việt Nam (VFG)	20,01%	20,00%	148.792.362.735	148.792.362.735	142.257.104.957	142.257.104.957
<b>Tổng cộng</b>			<b>1.188.727.534.121</b>	<b>1.188.727.534.121</b>	<b>687.417.114.391</b>	<b>687.417.114.391</b>

- (1) Tại ngày 30 tháng 6 năm 2016, trong số các khoản tiền gửi có kỳ hạn trên 1 năm có 200 tỷ đồng được dùng để đảm bảo cho các khoản vay thấu chi và 320 tỷ đồng được dùng để đảm bảo cho các khoản vay ngắn hạn của Công ty tại ngân hàng.
- (2) Tại ngày 30 tháng 6 năm 2016, trong số cổ phiếu đầu tư vào các công ty liên kết có 11.906.666 cổ phiếu với giá trị mệnh giá là 119.066.660.000 đồng được dùng làm tài sản đảm bảo cho trái phiếu do Công ty phát hành đợt 2 và 6.607.271 cổ phiếu với giá trị mệnh giá là 66.072.710.000 đồng được dùng để đảm bảo cho các khoản vay ngắn hạn của Công ty tại ngân hàng. Các công ty liên kết được ghi nhận theo phương pháp vốn chủ sở hữu trên báo cáo tài chính hợp nhất của Công ty.

## Công ty Cổ phần Chứng khoán Sài Gòn

THUYẾT MINH BÁO CÁO TÀI CHÍNH HỢP NHẤT GIỮA NIÊN ĐỘ (tiếp theo)  
tại ngày 30 tháng 6 năm 2016 và cho kỳ kế toán sáu tháng kết thúc cùng ngày

B05g-CTCK/HN

### 16. CÁC LOẠI TÀI SẢN TÀI CHÍNH (tiếp theo)

#### 16.7 Các khoản đầu tư tài chính dài hạn (tiếp theo)

Tình hình biến động các khoản đầu tư vào công ty liên kết của Công ty trong kỳ kế toán sáu tháng kết thúc ngày 30 tháng 6 năm 2016 và 30 tháng 6 năm 2015:

	Kỳ này VND	Kỳ trước VND
Số dư đầu kỳ	637.417.114.391	1.043.972.898.152
Mua trong kỳ	8.405.600.000	166.071.215.719
Thanh lý công ty liên kết trong kỳ	-	(197.606.395.715)
Điều chỉnh do công ty liên kết thay đổi tỷ lệ sở hữu tại công ty con của công ty liên kết	(3.891.899.609)	-
Lãi từ công ty liên kết ghi nhận vào báo cáo kết quả kinh doanh trong kỳ	40.744.575.993	43.992.294.436
- Lợi thế thương mại đã phân bổ trong kỳ	-	(18.817.131.383)
- Phần chia sẻ lãi trong kỳ	40.744.575.993	62.809.425.819
Cổ tức thực nhận	(11.263.674.700)	(44.855.467.300)
Vốn khác	(4.002.070.843)	(1.547.001.584)
<b>Số dư cuối kỳ</b>	<b>667.409.645.232</b>	<b>1.010.027.543.708</b>

#### 16.8 Trường hợp công ty chứng khoán hạch toán tài sản tài chính theo phương pháp giá gốc và lập dự phòng giảm giá các tài sản tài chính

STT	Loại TSTC	Cơ sở lập dự phòng kỳ này			Mức trích lập dự phòng kỳ này (VND)
		Giá sổ sách kế toán (VND)	Giá trị sau khi lập dự phòng theo quy định (VND)	Giá trị lập dự phòng kỳ này (VND)	
<b>II</b>	<b>Các khoản cho vay</b>				
	Cho vay hoạt động giao dịch ký quỹ	4.073.290.480.794	4.042.140.045.952	(31.150.434.842)	(31.150.434.842)
	<b>Tổng cộng</b>	<b>4.073.290.480.794</b>	<b>4.042.140.045.952</b>	<b>(31.150.434.842)</b>	<b>(31.150.434.842)</b>

# Công ty Cổ phần Chứng khoán Sài Gòn

THUYẾT MINH BÁO CÁO TÀI CHÍNH HỢP NHẤT GIỮA NIÊN ĐỘ (tiếp theo)  
tại ngày 30 tháng 6 năm 2016 và cho kỳ kế toán sáu tháng kết thúc cùng ngày

B05g-CTCK/HN

## 17. CÁC KHOẢN PHẢI THU

	<i>Số dư cuối kỳ</i> VND	<i>Số dư đầu kỳ</i> VND
1. Các khoản phải thu bán các khoản đầu tư	167.893.482.170	2.531.847.570
<i>Trong đó: Phải thu khó đòi</i>	<i>2.531.847.570</i>	<i>2.531.847.570</i>
2. Các khoản phải thu và dự thu cổ tức, tiền lãi các khoản đầu tư	19.982.252.000	5.169.979.900
a. Phải thu cổ tức, tiền lãi đến ngày nhận	133.000.000	133.000.000
<i>Trong đó: Phải thu khó đòi</i>	<i>133.000.000</i>	<i>133.000.000</i>
b. Dự thu cổ tức, tiền lãi chưa đến ngày nhận	19.849.252.000	5.032.614.900
3. Các khoản phải thu các khoản đầu tư đáo hạn	-	-
<i>Trong đó: Phải thu khó đòi</i>	<i>-</i>	<i>-</i>
4. Phải thu các dịch vụ Công ty cung cấp	9.042.061.562	9.353.388.977
<i>Trong đó: Phải thu khó đòi</i>	<i>2.571.606.139</i>	<i>1.206.000.000</i>
5. Phải thu về lỗi giao dịch chứng khoán	-	-
6. Phải thu khác	13.776.352.188	16.124.492.793
<i>Trong đó: Phải thu khó đòi</i>	<i>388.517.477</i>	<i>388.517.477</i>
7. Dự phòng suy giảm giá trị các khoản phải thu	(4.796.718.099)	(3.431.111.960)
<b>Tổng cộng</b>	<b><u>205.897.429.821</u></b>	<b><u>29.748.597.280</u></b>

## Công ty Cổ phần Chứng khoán Sài Gòn

THUYẾT MINH BÁO CÁO TÀI CHÍNH HỢP NHẤT GIỮA NIÊN ĐỘ (tiếp theo)  
tại ngày 30 tháng 6 năm 2016 và cho kỳ kế toán sáu tháng kết thúc cùng ngày

B05g-CTCK/HN

### 17. CÁC KHOẢN PHẢI THU (tiếp theo)

Chi tiết dự phòng suy giảm giá trị các khoản phải thu

	Giá trị phải thu khó đòi cuối kỳ VND	Số dự phòng đầu kỳ VND	Số trích lập trong kỳ VND	Số hoàn nhập trong kỳ VND	Số dự phòng cuối kỳ VND	Giá trị phải thu khó đòi đầu kỳ VND
Dự phòng phải thu bán các tài sản tài chính khó đòi	2.531.847.570	1.772.293.299	-	-	1.772.293.299	2.531.847.570
- Khách hàng Đặng Văn Sỹ	2.531.847.570	1.772.293.299	-	-	1.772.293.299	2.531.847.570
Dự phòng phải thu cổ tức, tiền lãi đến hạn khó đòi	133.000.000	133.000.000	-	-	133.000.000	133.000.000
- CTCP Công nghệ mới Kim Tự Tháp Việt Nam - cổ tức	133.000.000	133.000.000	-	-	133.000.000	133.000.000
Dự phòng nợ phải thu các khoản đầu tư đáo hạn khó đòi	-	-	-	-	-	-
Phải thu các dịch vụ công ty chứng khoán cung cấp khó đòi	2.571.606.139	1.161.000.000	1.365.606.139	-	2.526.606.139	1.206.000.000
- CTCP Công nghệ mới Kim Tự Tháp Việt Nam	525.000.000	525.000.000	-	-	525.000.000	525.000.000
- CTCP Thái Hòa	80.000.000	80.000.000	-	-	80.000.000	80.000.000
- Công ty Liên doanh Dược phẩm Éloge France Việt Nam	80.000.000	80.000.000	-	-	80.000.000	80.000.000
- CTCP hàng hải Sài Gòn	270.000.000	270.000.000	-	-	270.000.000	270.000.000
- CTCP VIGLACERA Đông Triều	101.000.000	101.000.000	-	-	101.000.000	101.000.000
- Tổng CTCP Xây dựng điện Việt Nam (Vneco)	150.000.000	105.000.000	-	-	105.000.000	150.000.000
- Phải thu quá hạn giao dịch ký quỹ - khách hàng cá nhân	1.365.606.139	-	1.365.606.139	-	1.365.606.139	-
Phải thu khác khó đòi	388.517.477	364.818.661	-	-	364.818.661	388.517.477
- Tiền bán tài sản	309.521.422	309.521.422	-	-	309.521.422	309.521.422
- Phải thu khác	78.996.055	55.297.239	-	-	55.297.239	78.996.055
<b>Tổng cộng</b>	<b>5.624.971.186</b>	<b>3.431.111.960</b>	<b>1.365.606.139</b>	<b>-</b>	<b>4.796.718.099</b>	<b>4.259.365.047</b>

## Công ty Cổ phần Chứng khoán Sài Gòn

THUYẾT MINH BÁO CÁO TÀI CHÍNH HỢP NHẤT GIỮA NIÊN ĐỘ (tiếp theo)  
tại ngày 30 tháng 6 năm 2016 và cho kỳ kế toán sáu tháng kết thúc cùng ngày

B05g-CTCK/HN

### 18. TÀI SẢN NGẮN HẠN KHÁC

	Số dư cuối kỳ VND	Số dư đầu kỳ VND
Tạm ứng	8.879.801.716	3.278.848.232
Vật tư văn phòng, công cụ, dụng cụ	-	-
Chi phí trả trước ngắn hạn	8.100.649.072	8.548.603.317
Cầm cố, ký cược, ký quỹ ngắn hạn	709.530.100	851.648.005
Tài sản ngắn hạn khác	229.788.135.983	228.968.173.829
- Giá trị đầu tư nhận hoàn vốn theo tiến độ (*)	228.968.173.829	228.968.173.829
- Tài sản khác	819.962.154	-
<b>Tổng cộng</b>	<b>247.478.116.871</b>	<b>241.647.273.383</b>

(\*) Đây là giá trị đầu tư nhận hoàn vốn theo tiến độ ngắn hạn liên quan đến hợp đồng bán cổ phiếu giữa Công ty và khách hàng về việc bán cổ phiếu của Công ty Cổ phần Nông nghiệp Quốc Tế Hoàng Anh Gia Lai, tên cũ là Công ty Cổ phần Cao Su Hoàng Anh Gia Lai. Theo đó, khách hàng sẽ thực hiện thanh toán cho Công ty theo tiến độ quy định tại hợp đồng mua bán cổ phiếu. Quyền kiểm soát cổ phiếu sẽ được chuyển giao từ bên bán sang bên mua theo tiến độ thanh toán quy định tại hợp đồng. Cổ phiếu sau khi được chuyển nhượng sẽ được phong tỏa làm tài sản bảo đảm cho nghĩa vụ thanh toán theo tiến độ của khách hàng, quy định tại hợp đồng mua bán cổ phiếu.



## Công ty Cổ phần Chứng khoán Sài Gòn

THUYẾT MINH BÁO CÁO TÀI CHÍNH HỢP NHẤT GIỮA NIÊN ĐỘ (tiếp theo)  
tại ngày 30 tháng 6 năm 2016 và cho kỳ kế toán sáu tháng kết thúc cùng ngày

B05g-CTCK/HN

### 19. TÀI SẢN CÓ ĐỊNH HỮU HÌNH

	<i>Nhà cửa, vật kiến trúc VND</i>	<i>Máy móc thiết bị VND</i>	<i>Phương tiện vận tải VND</i>	<i>Thiết bị văn phòng VND</i>	<i>Tổng cộng VND</i>
<b>Nguyên giá</b>					
Số đầu kỳ	2.609.391.520	68.941.847.513	14.504.261.403	1.194.583.642	87.250.084.078
Tăng trong kỳ	-	2.703.236.680	-	35.970.000	2.739.206.680
- <i>Mua mới</i>	-	2.703.236.680	-	35.970.000	2.739.206.680
Giảm trong kỳ	-	(121.000.000)	-	-	(121.000.000)
- <i>Thanh lý, nhượng bán</i>	-	(121.000.000)	-	-	(121.000.000)
Số cuối kỳ	2.609.391.520	71.524.084.193	14.504.261.403	1.230.553.642	89.868.290.758
<b>Hao mòn lũy kế</b>					
Số đầu kỳ	2.609.391.520	59.092.396.347	9.643.207.476	1.107.270.974	72.452.266.317
Tăng trong kỳ	-	2.243.630.510	578.240.970	31.671.330	2.853.542.810
- <i>Hao mòn trong kỳ</i>	-	2.243.630.510	578.240.970	31.671.330	2.853.542.810
Giảm trong kỳ	-	(121.000.000)	-	-	(121.000.000)
- <i>Thanh lý, nhượng bán</i>	-	(121.000.000)	-	-	(121.000.000)
Số cuối kỳ	2.609.391.520	61.215.026.857	10.221.448.446	1.138.942.304	75.184.809.127
<b>Giá trị còn lại</b>					
Số đầu kỳ	-	9.849.451.166	4.861.053.927	87.312.668	14.797.817.761
Số cuối kỳ	-	10.309.057.336	4.282.812.957	91.611.338	14.683.481.631
<b>Tổng cộng</b>	-	<b>10.309.057.336</b>	<b>4.282.812.957</b>	<b>91.611.338</b>	<b>14.683.481.631</b>

Các thông tin khác về tài sản cố định hữu hình

*Đơn vị: VND*

*Số dư cuối kỳ*      *Số dư đầu kỳ*

Nguyên giá TSCĐ cuối kỳ đã khấu hao hết nhưng vẫn còn sử dụng

62.855.514.124      54.690.998.354

## Công ty Cổ phần Chứng khoán Sài Gòn

THUYẾT MINH BÁO CÁO TÀI CHÍNH HỢP NHẤT GIỮA NIÊN ĐỘ (tiếp theo)  
tại ngày 30 tháng 6 năm 2016 và cho kỳ kế toán sáu tháng kết thúc cùng ngày

B05g-CTCK/HN

### 20. TÀI SẢN CỐ ĐỊNH VÔ HÌNH

Đơn vị: VND

	<i>Phần mềm</i>	<i>Quyền sử dụng đất</i>	<i>Tài sản vô hình khác</i>	<i>Tổng cộng</i>
<b>Nguyên giá</b>				
Số đầu kỳ	51.200.471.719	109.671.558.000	6.649.215.842	167.521.245.561
Tăng trong kỳ	4.254.301.300	-	-	4.254.301.300
- <i>Mua mới</i>	4.254.301.300	-	-	4.254.301.300
Giảm trong kỳ	-	-	-	-
Số cuối kỳ	55.454.773.019	109.671.558.000	6.649.215.842	171.775.546.861
<b>Hao mòn lũy kế</b>				
Số đầu kỳ	47.524.070.891	-	3.112.929.347	50.637.000.238
Tăng trong kỳ	1.564.510.016	-	529.618.608	2.094.128.624
- <i>Hao mòn trong kỳ</i>	1.564.510.016	-	529.618.608	2.094.128.624
Giảm trong kỳ	-	-	-	-
Số cuối kỳ	49.088.580.907	-	3.642.547.955	52.731.128.862
<b>Giá trị còn lại</b>				
Số đầu kỳ	3.676.400.828	109.671.558.000	3.536.286.495	116.884.245.323
Số cuối kỳ	6.366.192.112	109.671.558.000	3.006.667.887	119.044.417.999
<b>Tổng cộng</b>	<b>6.366.192.112</b>	<b>109.671.558.000</b>	<b>3.006.667.887</b>	<b>119.044.417.999</b>

Các thông tin khác về tài sản cố định vô hình

Đơn vị: VND

	<i>Số dư cuối kỳ</i>	<i>Số dư đầu kỳ</i>
Quyền sử dụng đất đã dùng để thế chấp, cầm cố đảm bảo cho trái phiếu Công ty phát hành	109.671.558.000	109.671.558.000
Nguyên giá TSCĐ cuối kỳ đã khấu hao hết nhưng vẫn còn sử dụng	47.154.180.411	39.197.774.566
<b>Tổng cộng</b>	<b>156.825.738.411</b>	<b>148.869.332.566</b>

# Công ty Cổ phần Chứng khoán Sài Gòn

THUYẾT MINH BÁO CÁO TÀI CHÍNH HỢP NHẤT GIỮA NIÊN ĐỘ (tiếp theo)  
tại ngày 30 tháng 6 năm 2016 và cho kỳ kế toán sáu tháng kết thúc cùng ngày

B05g-CTCK/HN

## 21. BẤT ĐỘNG SẢN ĐẦU TƯ

	<i>Nhà và đất VND</i>
<b>Nguyên giá</b>	
Số đầu kỳ	311.647.615.101
Giảm trong kỳ	(3.596.466.042)
- <i>Đánh giá lại tỷ giá khi chuyển đổi báo cáo công ty con</i>	<u>(3.596.466.042)</u>
Số cuối kỳ	<u>308.051.149.059</u>
<b>Hao mòn lũy kế</b>	
Số đầu kỳ	43.237.694.069
Tăng trong kỳ (khấu hao)	4.572.010.487
Giảm trong kỳ	(497.248.297)
- <i>Chênh lệch tỷ giá khi chuyển đổi báo cáo công ty con</i>	<u>(497.248.297)</u>
Số cuối kỳ	<u>47.312.456.259</u>
<b>Giá trị còn lại</b>	
Số đầu kỳ	268.409.921.032
Số cuối kỳ	<u>260.738.692.800</u>
<b>Tổng cộng</b>	<u><b>260.738.692.800</b></u>

## 22. CHI PHÍ TRẢ TRƯỚC DÀI HẠN

	<i>Số dư cuối kỳ VND</i>	<i>Số dư đầu kỳ VND</i>
Chi phí trả trước dài hạn khác	<u>10.636.143.736</u>	<u>2.405.087.368</u>

Chi phí trả trước dài hạn khác bao gồm các chi phí trang trí nội thất và trang thiết bị văn phòng Chi nhánh Ngô Quyền, Phòng Giao dịch Nguyễn Công Trứ và chi phí thi công sửa chữa và trang trí ngoại thất văn phòng Hội sở. Các chi phí này được phân bổ vào báo cáo thu nhập toàn diện trong thời gian là 60 tháng.

## 23. TÀI SẢN THUẾ THU NHẬP HOÃN LẠI VÀ THUẾ THU NHẬP HOÃN LẠI PHẢI TRẢ

	<i>Số dư cuối kỳ VND</i>	<i>Số dư đầu kỳ VND</i>
<b>Tài sản thuế thu nhập hoãn lại</b>		
Tài sản thuế thu nhập hoãn lại liên quan đến khoản chênh lệch tạm thời được khấu trừ	52.181.272.756	45.321.632.464
Tài sản thuế thu nhập hoãn lại liên quan đến doanh thu chưa thực hiện do hợp nhất báo cáo tài chính	<u>5.658.251.567</u>	<u>5.658.251.567</u>
	<u><b>57.839.524.323</b></u>	<u><b>50.979.884.031</b></u>
<b>Thuế thu nhập hoãn lại phải trả</b>		
Thuế hoãn lãi phải trả từ thu nhập của công ty con	<u>1.092.960.313</u>	<u>1.812.751.858</u>
	<u><b>1.092.960.313</b></u>	<u><b>1.812.751.858</b></u>

# Công ty Cổ phần Chứng khoán Sài Gòn

THUYẾT MINH BÁO CÁO TÀI CHÍNH HỢP NHẤT GIỮA NIÊN ĐỘ (tiếp theo)  
tại ngày 30 tháng 6 năm 2016 và cho kỳ kế toán sáu tháng kết thúc cùng ngày

B05g-CTCK/HN

## 24. TIỀN NỢ QUỸ HỖ TRỢ THANH TOÁN

Tiền nộp quỹ hỗ trợ thanh toán phản ánh các khoản tiền kỳ quỹ tại Trung tâm Lưu ký Chứng khoán Việt Nam.

Theo Quyết định số 57/QĐ-VSD ngày 28 tháng 5 năm 2012 của Tổng Giám đốc Trung tâm Lưu ký Chứng khoán Việt Nam, Quyết định số 87/2007/QĐ-BTC ngày 22 tháng 10 năm 2007 của Bộ trưởng Bộ Tài chính về việc ban hành Quy chế đăng ký, lưu ký, bù trừ và thanh toán chứng khoán và Thông tư số 43/2010/TT-BTC ngày 25 tháng 3 năm 2010 về việc sửa đổi, bổ sung Quy chế đăng ký, lưu ký, bù trừ và thanh toán chứng khoán, Quyết định số 27/QĐ-VSD ngày 13 tháng 03 năm 2015 và Quyết định số 45/QĐ-VSD ngày 22 tháng 05 năm 2014 về việc ban hành Quy chế quản lý và sử dụng Quỹ Hỗ trợ thanh toán của Tổng Giám đốc Trung tâm Lưu ký Chứng khoán Việt Nam, Công ty phải ký quỹ một khoản tiền ban đầu là 120 triệu đồng tại Trung tâm Lưu ký Chứng khoán và hàng năm phải đóng bổ sung 0,01% tổng giá trị chứng khoán mỗi giới của năm trước nhưng không quá 2,5 tỷ đồng/năm.

Biến động tiền nộp Quỹ hỗ trợ thanh toán trong kỳ như sau:

	<i>Số dư cuối kỳ VND</i>	<i>Số dư đầu kỳ VND</i>
Tiền nộp ban đầu	6.087.814.535	6.087.814.535
Tiền nộp bổ sung	7.872.720.527	7.872.720.527
Tiền lãi phân bổ trong kỳ	6.039.464.938	6.039.464.938
<b>Tổng cộng</b>	<b>20.000.000.000</b>	<b>20.000.000.000</b>

## Công ty Cổ phần Chứng khoán Sài Gòn

THUYẾT MINH BÁO CÁO TÀI CHÍNH HỢP NHẤT GIỮA NIÊN ĐỘ (tiếp theo)  
tại ngày 30 tháng 6 năm 2016 và cho kỳ kế toán sáu tháng kết thúc cùng ngày

B05g-CTCK/HN

### 25. VAY VÀ NỢ THUẾ TÀI SẢN TÀI CHÍNH NGẮN HẠN

	Lãi suất vay %/năm	Số dư đầu kỳ VND	Số vay trong kỳ VND	Số đã trả trong kỳ VND	Số dư cuối kỳ VND
<b>Vay ngắn hạn</b>		<b>3.913.847.967.537</b>	<b>17.173.827.872.147</b>	<b>15.791.428.792.831</b>	<b>5.296.247.046.853</b>
Vay ngân hàng thấu chi	0,8 - 7,5	1.706.347.967.537	12.993.827.872.147	12.635.928.792.831	2.064.247.046.853
Vay ngắn hạn	5,35 – 6,1	2.207.500.000.000	4.180.000.000.000	3.155.500.000.000	3.232.000.000.000
Ngân hàng TMCP Ngoại Thương Việt Nam		2.007.500.000.000	3.830.000.000.000	3.155.500.000.000	2.682.000.000.000
Ngân hàng TMCP Quốc tế Việt Nam		200.000.000.000	-	-	200.000.000.000
Ngân hàng TMCP Xăng dầu Petrolimex		-	350.000.000.000	-	350.000.000.000
<b>Nợ thuế tài sản tài chính ngắn hạn</b>		<b>-</b>	<b>-</b>	<b>-</b>	<b>-</b>
<b>Tổng cộng</b>		<b>3.913.847.967.537</b>	<b>17.173.827.872.147</b>	<b>15.791.428.792.831</b>	<b>5.296.247.046.853</b>

## Công ty Cổ phần Chứng khoán Sài Gòn

THUYẾT MINH BÁO CÁO TÀI CHÍNH HỢP NHẤT GIỮA NIÊN ĐỘ (tiếp theo)  
tại ngày 30 tháng 6 năm 2016 và cho kỳ kế toán sáu tháng kết thúc cùng ngày

B05g-CTCK/HN

### 26. TRÁI PHIẾU PHÁT HÀNH

	Số dư cuối kỳ VND	Số dư đầu kỳ VND
<b>Trái phiếu phát hành ngắn hạn</b>	<b>687.000.000.000</b>	-
Trái phiếu SSIBOND012015	387.000.000.000	-
Trái phiếu SSIBOND022015	300.000.000.000	-
<b>Trái phiếu phát hành dài hạn</b>	-	<b>687.500.000.000</b>
Trái phiếu SSIBOND012015	-	387.500.000.000
Trái phiếu SSIBOND022015	-	300.000.000.000
<b>Tổng cộng</b>	<b>687.000.000.000</b>	<b>687.500.000.000</b>

Trái phiếu SSIBOND012015 là trái phiếu thường phát hành đợt 1 vào tháng 1 năm 2015 theo Nghị Quyết số 02/2014/NQ/ĐHĐCĐ ngày 22 tháng 12 năm 2014 với số lượng 1.000 trái phiếu và mệnh giá 500 triệu đồng/trái phiếu. Đây là trái phiếu không có tài sản đảm bảo, có kỳ hạn 2 năm và có cam kết mua lại 6 tháng một lần với lãi suất trái phiếu năm đầu tiên là 8,2%/năm và được điều chỉnh lại trong năm tiếp theo. Vào tháng 7 năm 2015, Công ty đã mua lại 225 trái phiếu với tổng giá trị theo mệnh giá là 112.500.000.000 đồng. Trong quý 1 năm 2016, Công ty đã mua lại 1 trái phiếu với tổng giá trị theo mệnh giá là 500.000.000 đồng.

Trái phiếu SSIBOND022015 là trái phiếu thường phát hành đợt 2 vào tháng 4 năm 2015 theo Nghị Quyết số 02/2014/NQ/ĐHĐCĐ ngày 22 tháng 12 năm 2014 với số lượng 600 trái phiếu và mệnh giá 500 triệu đồng/trái phiếu. Đây là trái phiếu có tài sản đảm bảo bằng các cổ phiếu niêm yết và các bất động sản thuộc sở hữu của Công ty theo hợp đồng mua bán trái phiếu, có kỳ hạn 2 năm với lãi suất tính bằng tổng của tối đa 1,5%/năm và trung bình cộng lãi suất tiền gửi tiết kiệm bằng đồng Việt Nam, trả lãi sau, kỳ hạn 12 tháng được công bố tại các Ngân hàng của Việt Nam, bao gồm: Ngân hàng Thương mại Cổ phần Ngoại thương Việt Nam (Sở Giao dịch), Ngân hàng Thương mại Cổ phần Đầu tư và Phát triển Việt Nam (Chi nhánh Sở Giao dịch 1), Ngân hàng Thương mại Cổ phần Công thương Việt Nam (Chi nhánh Hà Nội) và Ngân hàng Thương mại Cổ phần Quốc Tế Việt Nam (Chi nhánh Lý Thường Kiệt, Hà Nội).

### 27. PHẢI TRẢ HOẠT ĐỘNG GIAO DỊCH CHỨNG KHOÁN

	Số dư cuối kỳ VND	Số dư đầu kỳ VND
Phải trả về mua các tài sản tài chính	1.669.667.200	104.212.959.126
Phải trả Trung tâm Lưu ký Chứng khoán	-	204.729.206.000
<b>Tổng cộng</b>	<b>1.669.667.200</b>	<b>308.942.165.126</b>

## Công ty Cổ phần Chứng khoán Sài Gòn

THUYẾT MINH BÁO CÁO TÀI CHÍNH HỢP NHẤT GIỮA NIÊN ĐỘ (tiếp theo)  
tại ngày 30 tháng 6 năm 2016 và cho kỳ kế toán sáu tháng kết thúc cùng ngày

B05g-CTCK/HN

### 28. PHẢI TRẢ NGƯỜI BÁN

	<i>Số dư cuối kỳ</i> VND	<i>Số dư đầu kỳ</i> VND
<b>Ngắn hạn</b>	<b>754.210.400</b>	<b>4.847.340.451</b>
Công ty TNHH Thương mại Dịch vụ Du lịch Đội Ngũ Việt	-	1.051.014.470
Công ty TNHH Production Thanh Việt	-	1.498.002.687
Phải trả người bán khác	754.210.400	2.298.323.294
<b>Dài hạn</b>	-	-
<b>Tổng cộng</b>	<b>754.210.400</b>	<b>4.847.340.451</b>

### 29. THUẾ VÀ CÁC KHOẢN PHẢI NỘP NHÀ NƯỚC

	<i>Số dư cuối kỳ</i> VND	<i>Số dư đầu kỳ</i> VND
Thuế giá trị gia tăng	27.389.307	903.522.406
Thuế thu nhập doanh nghiệp	64.655.899.157	75.215.403.673
Thuế thu nhập cá nhân	12.489.803.967	13.320.356.345
Các loại thuế khác	1.168.388.322	2.408.877.686
Các khoản phí, lệ phí và các khoản phải nộp khác	-	-
<b>Tổng cộng</b>	<b>78.341.480.753</b>	<b>91.848.160.110</b>

## Công ty Cổ phần Chứng khoán Sài Gòn

THUYẾT MINH BÁO CÁO TÀI CHÍNH HỢP NHẤT GIỮA NIÊN ĐỘ (tiếp theo)  
tại ngày 30 tháng 6 năm 2016 và cho kỳ kế toán sáu tháng kết thúc cùng ngày

B05g-CTCK/HN

### 29. THUẾ VÀ CÁC KHOẢN PHẢI NỘP NHÀ NƯỚC (tiếp theo)

<i>STT</i>	<i>Chỉ tiêu</i>	<i>Số dư đầu kỳ VND</i>	<i>Số phải nộp trong kỳ VND</i>	<i>Số đã nộp trong kỳ VND</i>	<i>Số dư cuối kỳ VND</i>
<b>I</b>	<b>Thuế</b>	<b>91.848.160.110</b>	<b>159.111.965.370</b>	<b>172.618.644.726</b>	<b>78.341.480.753</b>
1	Thuế giá trị gia tăng hàng bán nội địa	903.522.406	2.506.131.857	3.382.264.956	27.389.307
2	Thuế thu nhập doanh nghiệp	75.215.403.673	92.484.035.777	103.043.540.293	64.655.899.157
3	Các loại thuế khác	15.729.234.031	64.124.797.736	66.195.839.477	13.658.192.289
	<i>Thuế thu nhập cá nhân</i>	<i>4.188.166.183</i>	<i>14.068.115.076</i>	<i>16.299.849.265</i>	<i>1.956.431.994</i>
	<i>Thuế thu nhập cá nhân nộp hộ nhà đầu tư</i>	<i>9.132.190.162</i>	<i>38.046.149.391</i>	<i>36.644.967.580</i>	<i>10.533.371.973</i>
	<i>Thuế môn bài</i>	<i>-</i>	<i>15.000.000</i>	<i>15.000.000</i>	<i>-</i>
	<i>Thuế khác</i>	<i>2.408.877.686</i>	<i>11.992.533.269</i>	<i>13.233.022.632</i>	<i>1.168.388.322</i>
<b>II</b>	<b>Các khoản phải nộp khác</b>	<b>-</b>	<b>13.264.409</b>	<b>13.264.409</b>	<b>-</b>
1	Các khoản phí, lệ phí	-	13.264.409	13.264.409	-
	<b>Tổng cộng</b>	<b>91.848.160.110</b>	<b>159.125.229.779</b>	<b>172.631.909.135</b>	<b>78.341.480.753</b>



## Công ty Cổ phần Chứng khoán Sài Gòn

THUYẾT MINH BÁO CÁO TÀI CHÍNH HỢP NHẤT GIỮA NIÊN ĐỘ (tiếp theo)  
tại ngày 30 tháng 6 năm 2016 và cho kỳ kế toán sáu tháng kết thúc cùng ngày

B05g-CTCK/HN

### 30. CHI PHÍ PHẢI TRẢ

	Số dư cuối kỳ VND	Số dư đầu kỳ VND
<b>Ngắn hạn</b>	<b>36.943.737.170</b>	<b>63.406.571.076</b>
Chi phí phải trả Sở Giao dịch Chứng khoán và Trung tâm Lưu ký Chứng khoán	6.661.555.053	5.802.236.553
Chi phí lãi trái phiếu	18.932.481.250	45.617.847.224
Chi phí lãi vay phải trả	4.107.357.364	3.265.485.311
Chi phí lãi hợp đồng bán và cam kết mua lại chứng khoán, hợp đồng đặt cọc mỗi giới chứng khoán	-	3.068.427.838
Phí dịch vụ	745.000.000	690.000.000
Phí hoa hồng phải trả đối tác	864.392.972	4.619.539.121
Các khoản khác	5.632.950.531	343.035.029
<b>Dài hạn</b>	<b>-</b>	<b>-</b>
<b>Tổng cộng</b>	<b>36.943.737.170</b>	<b>63.406.571.076</b>

### 31. CÁC KHOẢN PHẢI TRẢ, PHẢI NỢP NGẮN HẠN KHÁC

	Số dư cuối kỳ VND	Số dư đầu kỳ VND
Phải trả hợp đồng bán và cam kết mua lại chứng khoán (*)	51.738.000.000	176.000.000.000
Nhận ký quỹ, ký cược ngắn hạn của nhà đầu tư để mua chứng khoán (**)	29.500.000.000	8.750.000.000
Phải trả cổ tức, trái tức	5.202.323.774	7.691.019.674
<i>Trong đó:</i>		
- Phải trả hộ cổ tức, lãi trái phiếu	-	2.386.784.100
- Phải trả cổ tức cho cổ đông Công ty	4.500.684.750	4.588.929.750
- Phải trả trái tức cho trái chủ của Công ty	701.639.024	715.305.824
Phải trả tổ chức phát hành chứng khoán IPO - Đại lý đầu giá cho Ủy ban Chứng khoán Nhà nước	-	1.187.860
Phải trả nhà đầu tư nước ngoài	-	24.943.229
Phải trả tiền đặt cọc đầu giá chứng khoán của nhà đầu tư	-	606.451.100
Khoản phải trả chờ đối chiếu theo hợp đồng mua bán chứng khoán	41.231.657.108	-
Phải trả các đối tượng khác	2.793.210.938	1.837.534.399
<b>Tổng cộng</b>	<b>130.465.191.820</b>	<b>194.911.136.262</b>

(\*) Khoản phải trả theo các cam kết bán và mua lại chứng khoán là khoản tiền Công ty nhận được khi bán các chứng khoán theo thỏa thuận bán và cam kết mua lại với khách hàng (Thuyết minh 39.5).

(\*\*) Nhận ký quỹ, ký cược ngắn hạn của nhà đầu tư bao gồm các khoản đặt cọc theo các hợp đồng đặt mua chứng khoán. Công ty nhận tiền đặt cọc của khách hàng để thực hiện việc tìm mua chứng khoán theo yêu cầu của khách hàng.

## Công ty Cổ phần Chứng khoán Sài Gòn

THUYẾT MINH BÁO CÁO TÀI CHÍNH HỢP NHẤT GIỮA NIÊN ĐỘ (tiếp theo)  
tại ngày 30 tháng 6 năm 2016 và cho kỳ kế toán sáu tháng kết thúc cùng ngày

B05g-CTCK/HN

### 32. QUỸ KHEN THƯỞNG PHÚC LỢI

	<i>Kỳ này</i> <i>VND</i>	<i>Kỳ trước</i> <i>VND</i>
Số dư đầu kỳ	115.933.406.563	104.908.953.518
Trích lập quỹ trong kỳ	59.633.400.253	52.096.910.169
Sử dụng trong kỳ	(23.454.055.905)	(39.370.754.824)
<b>Số dư cuối kỳ</b>	<b>152.112.750.911</b>	<b>117.635.108.863</b>

### 33. VỐN CHỦ SỞ HỮU

#### 33.1 Lợi nhuận chưa phân phối

	<i>Số dư cuối kỳ</i> <i>VND</i>	<i>Số dư đầu kỳ</i> <i>VND</i>
Lợi nhuận đã thực hiện chưa phân phối	1.792.602.714.043	1.528.039.483.892
Lợi nhuận chưa thực hiện	(176.534.586.693)	(186.249.268.054)
<b>Tổng cộng</b>	<b>1.616.068.127.350</b>	<b>1.341.790.215.838</b>

# Công ty Cổ phần Chứng khoán Sài Gòn

THUYẾT MINH BÁO CÁO TÀI CHÍNH HỢP NHẤT GIỮA NIÊN ĐỘ (tiếp theo)  
tại ngày 30 tháng 6 năm 2016 và cho kỳ kế toán sáu tháng kết thúc cùng ngày

B05g-CTCK/HN

## 33. VỐN CHỦ SỞ HỮU (tiếp theo)

### 33.2 Tình hình biến động vốn chủ sở hữu

	Vốn góp của chủ sở hữu VND	Thặng dư vốn cổ phần VND	Cổ phiếu quỹ VND	Vốn khác của chủ sở hữu VND	Chênh lệch đánh giá tài sản theo giá trị hợp lý VND	Chênh lệch tỷ giá chuyển đổi báo cáo tài chính VND	Quỹ dự trữ điều lệ VND	Quỹ dự phòng tài chính và rủi ro nghiệp vụ VND	Lợi nhuận chưa phân phối VND	Lợi ích cổ đông không kiểm soát VND	Tổng cộng VND
Số dư đầu kỳ	4.800.636.840.000	29.285.860.000	(170.482.400)	(4.609.514.439)	(3.123.757.542)	31.013.180.718	268.076.952.217	183.569.357.533	1.341.790.215.838	81.140.362.365	6.727.609.014.290
Lợi nhuận sau thuế	-	-	-	-	-	-	-	-	423.958.730.732	-	423.958.730.732
Đánh giá lại tài sản tài chính AFS	-	-	-	-	183.802.066	-	-	-	-	-	183.802.066
Mua cổ phiếu quỹ	-	-	(240.955.500)	-	-	-	-	-	-	-	(240.955.500)
Trích quỹ dự trữ điều lệ	-	-	-	-	-	-	43.483.653.676	-	(43.483.653.676)	-	-
Trích quỹ dự phòng tài chính và rủi ro nghiệp vụ	-	-	-	-	-	-	-	43.483.653.676	(43.483.653.676)	-	-
Trích quỹ từ thiện, quỹ phúc lợi và khen thưởng theo Nghị Quyết ĐHDCTĐ	-	-	-	-	-	-	-	-	(59.633.400.253)	-	(59.633.400.253)
Vốn khác phát sinh do công ty liên kết phát hành cổ phiếu	-	-	-	(4.002.070.842)	-	-	-	-	-	-	(4.002.070.842)
Chênh lệch tỷ giá chuyển đổi báo cáo tài chính công ty con phát sinh trong kỳ	-	-	-	-	-	(4.398.051.113)	-	-	-	-	(4.398.051.113)
Chênh lệch phát sinh do công ty liên kết thay đổi tỷ lệ đầu tư vào công ty con	-	-	-	-	-	-	-	-	(3.891.899.597)	-	(3.891.899.597)
Lợi ích cổ đông không kiểm soát	-	-	-	-	-	-	-	-	811.787.982	(811.787.982)	-
<b>Số dư cuối kỳ</b>	<b>4.800.636.840.000</b>	<b>29.285.860.000</b>	<b>(411.437.900)</b>	<b>(8.611.585.281)</b>	<b>(2.939.955.476)</b>	<b>26.615.129.605</b>	<b>311.560.605.893</b>	<b>227.053.011.209</b>	<b>1.616.068.127.350</b>	<b>80.328.574.383</b>	<b>7.079.585.169.783</b>

# Công ty Cổ phần Chứng khoán Sài Gòn

THUYẾT MINH BÁO CÁO TÀI CHÍNH HỢP NHẤT GIỮA NIÊN ĐỘ (tiếp theo)  
tại ngày 30 tháng 6 năm 2016 và cho kỳ kế toán sáu tháng kết thúc cùng ngày

B05g-CTCK/HN

## 33. VỐN CHỦ SỞ HỮU (tiếp theo)

### 33.3 Tình hình phân phối thu nhập cho cổ đông

	Kỳ này VND	Kỳ trước VND
Lợi nhuận đã thực hiện chưa phân phối đầu kỳ	1.528.039.483.892	1.923.556.624.130
Lợi nhuận chưa thực hiện tính đến cuối kỳ	(176.534.586.693)	(267.725.525.879)
Lợi nhuận đã thực hiện trong kỳ	415.055.837.354	239.598.345.663
Cơ sở lợi nhuận phân phối cho cổ đông hoặc các thành viên góp vốn tính đến cuối kỳ	1.766.560.734.553	1.895.429.443.914
Số trích các quỹ và phân phối từ lợi nhuận	(150.492.607.214)	(500.833.550.622)
Phát hành cổ phiếu để tăng vốn	-	(370.013.759.782)
Quỹ dự trữ vốn và điều lệ	(43.483.653.676)	(39.323.710.910)
Quỹ dự phòng tài chính và rủi ro nghiệp vụ	(43.483.653.676)	(39.323.710.910)
Trích quỹ từ thiện, quỹ phúc lợi và khen thưởng	(59.633.400.253)	(52.096.910.169)
Các khoản khác	(3.891.899.609)	(75.458.851)
<b>Lợi nhuận chưa phân phối tối đa có thể phân phối cho cổ đông kỳ này</b>	<b>1.616.068.127.339</b>	<b>1.394.595.893.292</b>
Số lãi phân phối cho cổ đông kỳ này (5)	-	-
Thuế phải nộp tính trên thu nhập phân phối cho cổ đông (6)	-	-
<b>Tổng thu nhập phân phối cho cổ đông hoặc các thành viên góp vốn (7)=(5-6)</b>	<b>-</b>	<b>-</b>

### 33.4 Cổ phiếu

	Đơn vị: số lượng chứng khoán	
	Số dư cuối kỳ	Số dư đầu kỳ
<b>Số lượng cổ phiếu được phép phát hành</b>	<b>480.063.684</b>	<b>480.063.684</b>
<b>Số lượng cổ phiếu đã phát hành</b>	<b>480.063.684</b>	<b>480.063.684</b>
Số lượng cổ phiếu đã phát hành và được góp vốn đầy đủ	480.063.684	480.063.684
- Cổ phiếu phổ thông	480.063.684	480.063.684
- Cổ phiếu ưu đãi	-	-
Số lượng cổ phiếu đã phát hành và chưa được góp vốn đầy đủ	-	-
- Cổ phiếu phổ thông	-	-
- Cổ phiếu ưu đãi	-	-
<b>Số lượng cổ phiếu quỹ</b>	<b>(30.366)</b>	<b>(6.319)</b>
Cổ phiếu quỹ do Công ty nắm giữ	(30.366)	(6.319)
- Cổ phiếu phổ thông	(30.366)	(6.319)
- Cổ phiếu ưu đãi	-	-
Cổ phiếu quỹ do công ty con của Công ty nắm giữ	-	-
- Cổ phiếu phổ thông	-	-
- Cổ phiếu ưu đãi	-	-
<b>Số lượng cổ phiếu đang lưu hành</b>	<b>480.033.318</b>	<b>480.057.365</b>
- Cổ phiếu phổ thông	480.033.318	480.057.365
- Cổ phiếu ưu đãi	-	-

# Công ty Cổ phần Chứng khoán Sài Gòn

THUYẾT MINH BÁO CÁO TÀI CHÍNH HỢP NHẤT GIỮA NIÊN ĐỘ (tiếp theo)  
tại ngày 30 tháng 6 năm 2016 và cho kỳ kế toán sáu tháng kết thúc cùng ngày

B05g-CTCK/HN

## 34. THUYẾT MINH VỀ CÁC TÀI KHOẢN LOẠI 0

### 34.1. Ngoại tệ các loại

	<u>Số dư cuối kỳ</u> VND	<u>Số dư đầu kỳ</u> VND
USD (quy đổi VND)	110.260.809.932	112.535.336.085

### 34.2. Cổ phiếu đang lưu hành của Công ty

	<u>Số dư cuối kỳ</u> VND	<u>Số dư đầu kỳ</u> VND
Cổ phiếu phổ thông (mệnh giá)	4.800.333.180.000	4.800.573.650.000
Cổ phiếu ưu đãi	-	-
<b>Tổng cộng</b>	<b>4.800.333.180.000</b>	<b>4.800.573.650.000</b>

### 34.3. Cổ phiếu quỹ của Công ty

	<u>Số dư cuối kỳ</u> VND	<u>Số dư đầu kỳ</u> VND
Cổ phiếu phổ thông (mệnh giá)	303.660.000	63.190.000
Cổ phiếu ưu đãi	-	-
<b>Tổng cộng</b>	<b>303.660.000</b>	<b>63.190.000</b>

### 34.4. Tài sản tài chính niêm yết/đăng ký giao dịch tại Trung tâm Lưu ký Chứng khoán của Công ty (theo thời gian)

	<u>Số dư cuối kỳ</u> VND	<u>Số dư đầu kỳ</u> VND
Loại < = 1 năm	157.283.940.000	143.909.070.000
Loại > hơn 1 năm	186.403.370.000	185.139.370.000
<b>Tổng cộng</b>	<b>343.687.310.000</b>	<b>329.048.440.000</b>

### 34.5. Tài sản tài chính niêm yết/đăng ký giao dịch tại Trung tâm Lưu ký Chứng khoán của Công ty (theo mệnh giá)

	<u>Số dư cuối kỳ</u> VND	<u>Số dư đầu kỳ</u> VND
Tài sản tài chính giao dịch tự do chuyển nhượng	50.585.050.000	144.032.470.000
Tài sản tài chính giao dịch hạn chế chuyển nhượng	-	-
Tài sản tài chính giao dịch cầm cố	293.028.430.000	183.426.660.000
Tài sản tài chính phong tỏa, tạm giữ	-	-
Tài sản tài chính chờ thanh toán	150.760.800.000	30.000.000
Tài sản tài chính chờ cho vay	-	-
Tài sản tài chính ký quỹ đảm bảo khoản vay	-	-
<b>Tổng cộng</b>	<b>494.374.280.000</b>	<b>327.489.130.000</b>

# Công ty Cổ phần Chứng khoán Sài Gòn

THUYẾT MINH BÁO CÁO TÀI CHÍNH HỢP NHẤT GIỮA NIÊN ĐỘ (tiếp theo)  
tại ngày 30 tháng 6 năm 2016 và cho kỳ kế toán sáu tháng kết thúc cùng ngày

B05g-CTCK/HN

## 34. THUYẾT MINH VỀ CÁC TÀI KHOẢN LOẠI 0 (tiếp theo)

### 34.6. Chứng khoán đã lưu ký nhưng chưa niêm yết của Công ty (theo thời gian)

	Số dư cuối kỳ VND	Số dư đầu kỳ VND
Loại < = 1 năm	15.428.700.000	15.428.850.000
Loại > hơn 1 năm	-	-
<b>Tổng cộng</b>	<b>15.428.700.000</b>	<b>15.428.850.000</b>

### 34.7. Chứng khoán đã lưu ký nhưng chưa giao dịch của Công ty (theo mệnh giá)

	Số dư cuối kỳ VND	Số dư đầu kỳ VND
Tài sản tài chính đã lưu ký tại VSD và chưa giao dịch, tự do chuyển nhượng	14.428.700.000	14.428.850.000
Tài sản tài chính đã lưu ký tại VSD và chưa giao dịch, hạn chế chuyển nhượng	1.000.000.000	1.000.000.000
Tài sản tài chính đã lưu ký tại VSD và chưa giao dịch, cầm cố	-	-
Tài sản tài chính đã lưu ký tại VSD và chưa giao dịch, phong tỏa, tạm giữ	-	-
<b>Tổng cộng</b>	<b>15.428.700.000</b>	<b>15.428.850.000</b>

### 34.8. Tài sản tài chính chờ về của Công ty

	Số dư cuối kỳ VND	Số dư đầu kỳ VND
Cổ phiếu (mệnh giá)	6.620.000	1.587.550.000

### 34.9. Tài sản tài chính chưa lưu ký tại Trung tâm Lưu ký chứng khoán của Công ty

	Số dư cuối kỳ VND	Số dư đầu kỳ VND
Cổ phiếu (mệnh giá)	36.601.670.000	36.601.670.000
Chứng chỉ quỹ (mệnh giá)	7.425.740.000	7.425.740.000
<b>Tổng cộng</b>	<b>44.027.410.000</b>	<b>44.027.410.000</b>

# Công ty Cổ phần Chứng khoán Sài Gòn

THUYẾT MINH BÁO CÁO TÀI CHÍNH HỢP NHẤT GIỮA NIÊN ĐỘ (tiếp theo)  
tại ngày 30 tháng 6 năm 2016 và cho kỳ kế toán sáu tháng kết thúc cùng ngày

B05g-CTCK/HN

## 34. THUYẾT MINH VỀ CÁC TÀI KHOẢN LOẠI 0 (tiếp theo)

### 34.10. Tài sản tài chính được hưởng quyền của Công ty

	Số dư cuối kỳ VND	Số dư đầu kỳ VND
Cổ phiếu (mệnh giá)	67.210.000	1.760.000

### 34.11. Tài sản tài chính niêm yết/đăng ký giao dịch tại VSD của nhà đầu tư

	Số dư cuối kỳ VND	Số dư đầu kỳ VND
Tài sản tài chính giao dịch tự do chuyển nhượng	20.832.644.900.000	18.135.210.430.000
Tài sản tài chính giao dịch hạn chế chuyển nhượng	868.439.870.000	748.571.050.000
Tài sản tài chính giao dịch cầm cố	3.075.670.560.000	2.759.764.320.000
Tài sản tài chính phong tỏa, tạm giữ	-	-
Tài sản tài chính chờ thanh toán	364.265.660.000	578.825.340.000
Tài sản tài chính chờ cho vay	-	-
<b>Tổng cộng</b>	<b>25.141.020.990.000</b>	<b>22.222.371.140.000</b>

### 34.12. Tài sản tài chính đã lưu ký tại VSD và chưa giao dịch, tự do chuyển nhượng của nhà đầu tư (theo mệnh giá)

	Số dư cuối kỳ VND	Số dư đầu kỳ VND
Tài sản tài chính đã lưu ký tại VSD và chưa giao dịch, tự do chuyển nhượng	572.456.380.000	527.060.230.000
Tài sản tài chính đã lưu ký tại VSD và chưa giao dịch, hạn chế chuyển nhượng	52.385.830.000	139.726.810.000
Tài sản tài chính đã lưu ký tại VSD và chưa giao dịch, cầm cố	346.691.280.000	346.691.280.000
Tài sản tài chính đã lưu ký tại VSD và chưa giao dịch, phong tỏa, tạm giữ	-	-
<b>Tổng cộng</b>	<b>971.533.490.000</b>	<b>1.013.478.320.000</b>

### 34.13. Tài sản tài chính chờ về của nhà đầu tư

	Số dư cuối kỳ VND	Số dư đầu kỳ VND
Cổ phiếu (mệnh giá)	327.709.720.000	512.019.620.000

# Công ty Cổ phần Chứng khoán Sài Gòn

THUYẾT MINH BÁO CÁO TÀI CHÍNH HỢP NHẤT GIỮA NIÊN ĐỘ (tiếp theo)  
tại ngày 30 tháng 6 năm 2016 và cho kỳ kế toán sáu tháng kết thúc cùng ngày

B05g-CTCK/HN

## 34. THUYẾT MINH VỀ CÁC TÀI KHOẢN LOẠI 0 (tiếp theo)

### 34.14. Tài sản tài chính chưa lưu ký tại VSD của nhà đầu tư

	Số dư cuối kỳ VND	Số dư đầu kỳ VND
Cổ phiếu (mệnh giá)	25.841.440.000	22.912.500.000

### 34.15. Tài sản tài chính được hưởng quyền của nhà đầu tư

	Số dư cuối kỳ VND	Số dư đầu kỳ VND
Cổ phiếu (mệnh giá)	145.181.460.000	21.859.170.000

### 34.16. Tiền gửi của nhà đầu tư

	Số dư cuối kỳ VND	Số dư đầu kỳ VND
Tiền gửi của nhà đầu tư về hoạt động môi giới chứng khoán	1.639.929.475.056	1.241.656.219.531
- Tiền gửi của nhà đầu tư về giao dịch chứng khoán theo phương thức công ty chứng khoán quản lý	1.629.458.252.656	1.239.463.316.338
- Tiền gửi của nhà đầu tư về giao dịch chứng khoán theo phương thức ngân hàng thương mại quản lý	10.471.222.400	2.192.903.193
<b>Tổng cộng</b>	<b>1.639.929.475.056</b>	<b>1.241.656.219.531</b>

### 34.17. Tiền gửi của tổ chức phát hành

	Số dư cuối kỳ VND	Số dư đầu kỳ VND
Tiền gửi bán chứng khoán bảo lãnh, đại lý phát hành	25.629.997.160	81.800.000
Tiền gửi thanh toán gốc, tiền lãi và cổ tức của tổ chức phát hành	992.184.309	2.311.787.360
<b>Tổng cộng</b>	<b>26.622.181.469</b>	<b>2.393.587.360</b>



# Công ty Cổ phần Chứng khoán Sài Gòn

THUYẾT MINH BÁO CÁO TÀI CHÍNH HỢP NHẤT GIỮA NIÊN ĐỘ (tiếp theo)  
 tại ngày 30 tháng 6 năm 2016 và cho kỳ kế toán sáu tháng kết thúc cùng ngày

B05g-CTCK/HN

## 34. THUYẾT MINH VỀ CÁC TÀI KHOẢN LOẠI 0 (tiếp theo)

### 34.18. Phải trả nhà đầu tư về giao dịch chứng khoán

	Số dư cuối kỳ VND	Số dư đầu kỳ VND
Phải trả nhà đầu tư - Tiền gửi của nhà đầu tư về giao dịch chứng khoán theo phương thức công ty chứng khoán quản lý	1.629.458.252.656	1.239.463.316.338
- Của nhà đầu tư trong nước	1.524.337.210.042	1.136.419.483.706
- Của nhà đầu tư nước ngoài	105.121.042.614	103.043.832.632
Phải trả nhà đầu tư - Tiền gửi của nhà đầu tư về giao dịch chứng khoán theo phương thức ngân hàng thương mại quản lý	10.471.222.400	2.192.903.193
- Của nhà đầu tư trong nước	307.729.350	56.841.750
- Của nhà đầu tư nước ngoài	10.163.493.050	2.136.061.443
<b>Tổng cộng</b>	<b>1.639.929.475.056</b>	<b>1.241.656.219.531</b>

### 34.19. Phải trả tổ chức phát hành chứng khoán

	Số dư cuối kỳ VND	Số dư đầu kỳ VND
Phải trả tổ chức phát hành chứng khoán	25.629.997.160	81.800.000

### 34.20. Phải trả vay công ty chứng khoán

	Số dư cuối kỳ VND	Số dư đầu kỳ VND
Phải trả nghiệp vụ margin	4.073.290.480.794	3.256.363.621.210
- Phải trả margin của nhà đầu tư trong nước	4.072.971.900.322	3.256.363.621.210
- Phải trả margin của nhà đầu tư nước ngoài	318.580.472	-
Phải trả nghiệp vụ ứng trước tiền bán chứng khoán	78.735.225.072	93.457.735.870
- Phải trả nghiệp vụ ứng trước tiền bán chứng khoán của nhà đầu tư trong nước	78.279.686.674	93.457.735.870
- Phải trả nghiệp vụ ứng trước tiền bán chứng khoán của nhà đầu tư nước ngoài	455.538.398	-
<b>Tổng cộng</b>	<b>4.152.025.705.866</b>	<b>3.349.821.357.080</b>

## Công ty Cổ phần Chứng khoán Sài Gòn

THUYẾT MINH BÁO CÁO TÀI CHÍNH HỢP NHẤT GIỮA NIÊN ĐỘ (tiếp theo)  
tại ngày 30 tháng 6 năm 2016 và cho kỳ kế toán sáu tháng kết thúc cùng ngày

B05g-CTCK/HN

### 34. THUYẾT MINH VỀ CÁC TÀI KHOẢN LOẠI 0 (tiếp theo)

#### 34.21. Phải trả cổ tức, gốc và lãi trái phiếu

	Số dư cuối kỳ VND	Số dư đầu kỳ VND
Tiền gửi thanh toán gốc, tiền lãi và cổ tức của Tổ chức phát hành	992.184.309	2.311.787.360

### 35. CÁC TÀI SẢN ĐÃ CẦM CỐ, THẾ CHẤP

Tại thời điểm lập báo cáo, các tài sản sau đã được Công ty sử dụng làm tài sản cầm cố cho các khoản vay:

Tài sản	Số dư cuối kỳ VND	Số dư đầu kỳ VND	Mục đích
<b>Ngắn hạn</b>			
- Tiền gửi có kỳ hạn dưới 3 tháng	100.000.000.000	135.000.000.000	Đảm bảo cho các khoản vay thấu chi
- Tài sản tài chính FVTPL (tính theo mệnh giá)	39.930.880.000	10.100.000.000	Phát hành trái phiếu do Công ty phát hành đợt 2 và vay ngắn hạn
- Tài sản tài chính AFS (tính theo mệnh giá)	67.958.180.000	36.660.000.000	Phát hành trái phiếu do Công ty phát hành đợt 2 và vay ngắn hạn
- Tiền gửi có kỳ hạn trên 3 tháng	4.683.100.000.000	4.356.100.000.000	Đảm bảo vay thấu chi và vay ngắn hạn
<b>Dài hạn</b>			
- HĐTG có kỳ hạn trên 1 năm	520.000.000.000		Đảm bảo vay thấu chi và vay ngắn hạn
- Đầu tư vào công ty liên kết (tính theo mệnh giá)	185.139.370.000	159.146.660.000	Phát hành trái phiếu do Công ty phát hành đợt 2 và vay ngắn hạn
- Tài sản cố định vô hình	109.671.558.000	109.671.558.000	Phát hành trái phiếu do Công ty phát hành đợt 2
<b>Tổng cộng</b>	<b>5.705.799.988.000</b>	<b>4.806.678.218.000</b>	

### 36. PHẢI TRẢ CỦA NHÀ ĐẦU TƯ VỀ DỊCH VỤ CHO CÔNG TY

	Số dư cuối kỳ VND	Số dư đầu kỳ VND
Phải trả phí môi giới chứng khoán	9.477.870	226.779.001
Phải trả phí lưu ký chứng khoán	-	-
Phải trả phí tư vấn đầu tư	2.408.505.867	5.491.684.179
<b>Tổng cộng</b>	<b>2.417.983.737</b>	<b>5.718.463.180</b>

# Công ty Cổ phần Chứng khoán Sài Gòn

THUYẾT MINH BÁO CÁO TÀI CHÍNH HỢP NHẤT GIỮA NIÊN ĐỘ (tiếp theo)  
tại ngày 30 tháng 6 năm 2016 và cho kỳ kế toán sáu tháng kết thúc cùng ngày

B05g-CTCK/HN

## 37. THUYẾT MINH VỀ BÁO CÁO LƯU CHUYỂN TIỀN TỆ

Các khoản tiền do công ty chứng khoán nắm giữ nhưng không được sử dụng

<i>STT</i>	<i>Các giao dịch và các khoản tiền</i>	<i>Số dư cuối kỳ VND</i>	<i>Số dư đầu kỳ VND</i>
1	Các khoản tương đương tiền là tiền gửi có kỳ hạn từ 3 tháng trở xuống đang được sử dụng làm tài sản cầm cố cho khoản vay thấu chi của Công ty	100.000.000.000	135.000.000.000

## 38. LÃI CƠ BẢN TRÊN CỔ PHIẾU

Lãi cơ bản trên cổ phiếu được tính bằng cách chia lợi nhuận sau thuế phân bổ cho cổ đông sở hữu cổ phiếu phổ thông của Công ty cho số lượng bình quân gia quyền của số cổ phiếu phổ thông đang lưu hành trong kỳ. Lợi nhuận sau thuế phân bổ cho cổ đông sở hữu cổ phiếu phổ thông cho giai đoạn sáu tháng kết thúc ngày 30 tháng 6 năm 2016 được tính bằng lợi nhuận sau thuế thu nhập doanh nghiệp còn lại sau khi tạm trích lập các quỹ không thuộc cổ đông theo tỷ lệ trích lập thực tế của năm 2015. Cho mục đích lập báo cáo tài chính hợp nhất giữa niên độ này, các khoản thu nhập toàn diện khác chưa được cộng vào lợi nhuận sau thuế để tính lãi cơ bản trên cổ phiếu do chưa có hướng dẫn chi tiết.

	<i>Kỳ này VND</i>	<i>Kỳ trước (trình bày lại) VND</i>
Lợi nhuận sau thuế phân bổ cho cổ đông sở hữu cổ phiếu phổ thông - VND	395.036.582.405	409.177.819.169
Bình quân gia quyền của số cổ phiếu phổ thông để tính lãi cơ bản trên cổ phiếu	480.043.627	469.586.482
Lãi cơ bản trên mỗi cổ phiếu - VND	823	871

# Công ty Cổ phần Chứng khoán Sài Gòn

THUYẾT MINH BÁO CÁO TÀI CHÍNH HỢP NHẤT GIỮA NIÊN ĐỘ (tiếp theo)  
tại ngày 30 tháng 6 năm 2016 và cho kỳ kế toán sáu tháng kết thúc cùng ngày

B05g-CTCK/HN

## 39. NHỮNG THÔNG TIN KHÁC

### 39.1 *Nghiệp vụ với các bên liên quan*

Danh sách các bên liên quan và mối quan hệ giữa Công ty với các bên liên quan như sau:

<u>Danh sách bên liên quan</u>	<u>Mối quan hệ</u>
Công ty TNHH Đầu tư NDH	Chủ tịch Hội đồng Quản trị SSI cũng là chủ đầu tư vốn vào Công ty TNHH Đầu tư NDH
Công ty Cổ phần Đầu tư Đường Mặt Trời	Công ty nhận vốn đầu tư của SSI và Chủ tịch Hội đồng Quản trị là em trai của Chủ tịch Hội đồng Quản trị SSI
Daiwa Securities Group Inc.,	Cổ đông chiến lược
Công ty Cổ phần Tập đoàn PAN và công ty con	Công ty liên kết
Công ty cổ phần Khử trùng Việt Nam	Công ty liên kết
Công ty cổ phần Cảng Đồng Nai	Công ty liên kết
Công ty TNHH Bất động sản Sài Gòn Đan Linh	Phó Tổng Giám đốc SSI là Chủ tịch Hội đồng Thành viên của Công ty TNHH Bất động sản Sài Gòn Đan Linh
Công ty TNHH Một Thành Viên Nguyễn Sài Gòn	Chủ tịch Công ty TNHH Một Thành viên Nguyễn Sài Gòn là em Chủ tịch Hội đồng Quản trị SSI

## Công ty Cổ phần Chứng khoán Sài Gòn

THUYẾT MINH BÁO CÁO TÀI CHÍNH HỢP NHẤT GIỮA NIÊN ĐỘ (tiếp theo)  
tại ngày 30 tháng 6 năm 2016 và cho kỳ kế toán sáu tháng kết thúc cùng ngày

B05g-CTCK/HN

### 39. NHỮNG THÔNG TIN KHÁC (tiếp theo)

#### 39.1 *Nghiệp vụ với các bên liên quan* (tiếp theo)

Số dư và các giao dịch trọng yếu của Công ty với các bên liên quan tại ngày 30 tháng 6 năm 2016 và cho giai đoạn tài chính sáu tháng kết thúc cùng ngày như sau:

Công ty liên quan	Giao dịch	Phải thu/(phải trả)			Doanh thu/ (chi phí) VND
		Số đầu kỳ VND	Tăng trong kỳ VND	Giảm trong kỳ VND	
Công ty cổ phần Đầu tư Đường Mặt Trời	Góp vốn đầu tư	15.000.000.000	-	-	15.000.000.000
	Phí ứng trước tiền bán chứng khoán, phí lưu ký và phí giao dịch chứng khoán	-	1.142.386.352	(1.142.386.352)	-
	Tiền thuê mặt bằng	-	(5.060.099.000)	(5.060.099.000)	(7.825.795.998)
	Đặt cọc tiền thuê văn phòng	10.800.702.000	-	-	10.800.702.000
	Lãi đặt cọc tiền thuê văn phòng	-	546.035.490	(546.035.490)	-
	Phải thu ký quỹ	103.705.068.842	1.020.723.287.871	(953.545.631.636)	170.882.725.077
	Ứng trước hợp đồng môi giới trái phiếu	142.446.211.500	-	-	142.446.211.500
	Giao dịch mua bán chứng khoán tự doanh	-	328.340.000.000	(328.340.000.000)	-
	Mua trái phiếu	(150.000.000.000)	-	-	(150.000.000.000)
	Lãi trái phiếu phải trả	(11.821.666.667)	(6.303.229.166)	12.470.833.333	(5.654.062.500)
Công ty TNHH Đầu tư NDH	Phí giao dịch chứng khoán và ứng trước tiền bán chứng khoán	-	368.122.026	(368.122.026)	-
	Giao dịch mua bán chứng khoán	-	763.386.130.000	(763.386.130.000)	-
Công ty TNHH MTV Nguyễn Sài Gòn	Phí giao dịch, phí lưu ký và phí ứng trước tiền bán chứng khoán	-	233.583.605	(233.583.605)	-
	Phải thu giao dịch ký quỹ	-	6.576.907.576	(6.576.907.576)	-

## Công ty Cổ phần Chứng khoán Sài Gòn

THUYẾT MINH BÁO CÁO TÀI CHÍNH HỢP NHẤT GIỮA NIÊN ĐỘ (tiếp theo)  
tại ngày 30 tháng 6 năm 2016 và cho kỳ kế toán sáu tháng kết thúc cùng ngày

B05g-CTCK/HN

### 39. NHỮNG THÔNG TIN KHÁC (tiếp theo)

#### 39.1 Nghiệp vụ với các bên liên quan (tiếp theo)

Công ty liên quan	Giao dịch	Phải thu/(phải trả)			Số cuối kỳ VND	Doanh thu/ (chi phí) VND
		Số đầu kỳ VND	Tăng trong kỳ VND	Giảm trong kỳ VND		
Công ty cổ phần Tập đoàn PAN và các công ty con	Phí giao dịch chứng khoán, phí lưu ký và phí ứng trước tiền bán chứng khoán	-	453.924.176	(453.924.176)	-	453.924.176
	Phải thu ký quỹ	44.623.697.526	39.442.130.180	(84.065.827.706)	-	376.247.509
	Phí hợp đồng tư vấn	80.000.000	10.399.402.864	(10.439.402.864)	40.000.000	9.475.820.786
	Ứng trước hợp đồng tư vấn	(100.000.000)	-	50.000.000	(50.000.000)	-
	Ứng mua chứng khoán	(697.325)	(4.968.073.825)	4.968.771.150	-	-
	Chi phí thuê kho và dịch vụ	(46.395.370)	(550.869.523)	576.394.043	(20.870.850)	(550.869.523)
	Đặt cọc thuê văn phòng	78.262.800	-	-	78.262.800	-
	Nhận cọc môi giới chứng khoán	-	(1.360.106.377.421)	1.360.106.377.421	-	-
	Lãi nhận cọc phải trả	-	(8.986.301.034)	8.986.301.034	-	(8.986.301.034)
Góp vốn theo phương pháp vốn chủ	422.732.107.418	25.814.678.592	(3.891.899.609)	444.654.886.401	-	
Công ty cổ phần Khử trùng Việt Nam	Góp vốn theo phương pháp vốn chủ	142.257.104.959	17.621.563.156	(14.468.048.115)	145.410.620.000	-
Công ty cổ phần Cảng Đồng Nai	Góp vốn theo phương pháp vốn chủ	67.007.510.494	5.733.920.779	(4.199.426.700)	68.542.004.573	-
Công ty TNHH Sài Gòn Đan Linh	Phí ứng trước tiền bán chứng khoán, phí lưu ký và phí giao dịch	-	75.706.979	(75.706.979)	-	75.706.979
Daiwa Securities Group Inc	Phí giao dịch chứng khoán	-	1.030.890.669	(1.030.890.669)	-	1.030.890.669
Đối tượng liên quan khác	Mua trái phiếu	-	(12.500.000.000)	-	(12.500.000.000)	-
	Lãi trái phiếu phải trả	-	(1.410.619.097)	956.097.222	(454.521.875)	(504.291.319)

## Công ty Cổ phần Chứng khoán Sài Gòn

THUYẾT MINH BÁO CÁO TÀI CHÍNH HỢP NHẤT GIỮA NIÊN ĐỘ (tiếp theo)  
tại ngày 30 tháng 6 năm 2016 và cho kỳ kế toán sáu tháng kết thúc cùng ngày

B05g-CTCK/HN

### 39. NHỮNG THÔNG TIN KHÁC (tiếp theo)

#### 39.1 *Nghiệp vụ với các bên liên quan* (tiếp theo)

##### *Các giao dịch với các bên liên quan khác*

*Thu nhập của các thành viên của Hội đồng Quản trị và Ban Tổng Giám đốc:*

	<i>Kỳ này VND</i>	<i>Kỳ trước VND</i>
Lương và thưởng	6.332.000.000	7.031.690.000
Phúc lợi khi chấm dứt làm việc	-	-
Các phúc lợi khác	-	-
<b>TỔNG CỘNG</b>	<b>6.332.000.000</b>	<b>7.031.690.000</b>

# Công ty Cổ phần Chứng khoán Sài Gòn

THUYẾT MINH BÁO CÁO TÀI CHÍNH HỢP NHẤT GIỮA NIÊN ĐỘ (tiếp theo)  
tại ngày 30 tháng 6 năm 2016 và cho kỳ kế toán sáu tháng kết thúc cùng ngày

B05g-CTCK/HN

## 39. NHỮNG THÔNG TIN KHÁC (tiếp theo)

### 39.2 Thông tin báo cáo bộ phận

#### Thông tin báo cáo bộ phận theo lĩnh vực kinh doanh

	Môi giới và dịch vụ khách hàng VND	Tự doanh VND	Kinh doanh nguồn vốn VND	Quản lý danh mục VND	Ngân hàng đầu tư và các bộ phận khác VND	Tổng cộng VND
<b>Kỳ này</b>						
Doanh thu thuần hoạt động kinh doanh chứng khoán	394.358.478.047	407.462.352.444	160.117.694.191	5.557.589.394	29.340.078.873	996.836.192.949
Các chi phí trực tiếp	202.848.825.467	86.621.631.001	111.361.315.584	1.636.662.650	18.584.677.566	421.053.112.268
Khấu hao và các chi phí phân bổ	38.813.452.685	9.536.063.807	5.353.579.681	3.178.687.936	10.037.961.900	66.919.746.009
<b>Lợi nhuận từ hoạt động kinh doanh trước thuế</b>	<b>152.696.199.895</b>	<b>311.304.657.636</b>	<b>43.402.798.926</b>	<b>742.238.808</b>	<b>717.439.407</b>	<b>508.863.334.672</b>
<b>Số dư cuối kỳ</b>						
Tài sản bộ phận	4.140.884.748.894	3.099.181.638.255	5.623.416.715.368	7.457.966.126	3.944.448.555	12.874.885.517.198
Tài sản phân bổ	103.930.266.391	25.534.591.312	14.335.209.157	8.511.530.437	26.878.517.170	179.190.114.467
Tài sản không phân bổ	-	-	-	-	-	452.833.991.363
<b>Tổng tài sản</b>	<b>4.244.815.015.285</b>	<b>3.124.716.229.567</b>	<b>5.637.751.924.525</b>	<b>15.969.496.563</b>	<b>30.822.965.725</b>	<b>13.506.909.623.028</b>
Nợ phải trả bộ phận	440.451.165.370	379.173.756.651	5.352.794.043.241	1.300.654.739	6.055.239.199	6.179.774.859.200
Nợ phân bổ	92.744.775.896	22.786.432.009	12.792.382.882	7.595.477.336	23.985.717.904	159.904.786.027
Nợ không phân bổ	-	-	-	-	-	87.644.808.018
<b>Tổng công nợ</b>	<b>533.195.941.266</b>	<b>401.960.188.660</b>	<b>5.365.586.426.123</b>	<b>8.896.132.075</b>	<b>30.040.957.103</b>	<b>6.427.324.453.245</b>



## Công ty Cổ phần Chứng khoán Sài Gòn

THUYẾT MINH BÁO CÁO TÀI CHÍNH HỢP NHẤT GIỮA NIÊN ĐỘ (tiếp theo)  
tại ngày 30 tháng 6 năm 2016 và cho kỳ kế toán sáu tháng kết thúc cùng ngày

B05g-CTCK/HN

### 39. NHỮNG THÔNG TIN KHÁC (tiếp theo)

#### 39.2 Thông tin báo cáo bộ phận (tiếp theo)

##### *Thông tin báo cáo bộ phận theo lĩnh vực địa lý*

Hoạt động của Công ty diễn ra chủ yếu trên lãnh thổ Việt Nam.

Công ty có một công ty con hoạt động tại Mỹ là Công ty Quốc tế SSI (“SSIIC”) hoạt động trong lĩnh vực đầu tư vào kinh doanh bất động sản, văn phòng tại Mỹ. Tuy nhiên, doanh thu, chi phí từ hoạt động kinh doanh cũng như tổng tài sản của SSIIC chiếm tỷ trọng rất thấp so với tổng doanh thu, chi phí và tổng tài sản của toàn Công ty (khoảng 2% đến 4%). Do đó, Công ty không trình bày Báo cáo bộ phận theo khu vực địa lý trên Thuyết minh báo cáo tài chính hợp nhất.

# Công ty Cổ phần Chứng khoán Sài Gòn

THUYẾT MINH BÁO CÁO TÀI CHÍNH HỢP NHẤT GIỮA NIÊN ĐỘ (tiếp theo)  
tại ngày 30 tháng 6 năm 2016 và cho kỳ kế toán sáu tháng kết thúc cùng ngày

B05g-CTCK/HN

## 39. NHỮNG THÔNG TIN KHÁC (tiếp theo)

### 39.3 Cam kết thuê hoạt động

Công ty hiện đang thuê văn phòng theo các hợp đồng thuê hoạt động. Tại ngày 30 tháng 6 năm 2016 và ngày 31 tháng 12 năm 2015, các khoản tiền thuê phải trả trong tương lai theo hợp đồng thuê hoạt động được trình bày như sau:

	Số dư cuối kỳ VND	Số dư đầu kỳ VND
Đến 1 năm	25.170.157.862	31.297.190.825
Trên 1 - 5 năm	56.169.920.186	54.035.694.786
Trên 5 năm	-	988.202.160
<b>Tổng cộng</b>	<b>81.340.078.048</b>	<b>86.321.087.771</b>

### 39.4 Nghiệp vụ ký quỹ

Công ty đã ký kết hợp đồng giao dịch ký quỹ với các nhà đầu tư, trong đó Công ty sẽ cung cấp tiền cho nhà đầu tư để mua chứng khoán.

Giá trị các cam kết cung cấp cho nhà đầu tư trong khuôn khổ nghiệp vụ ký quỹ tại thời điểm 30 tháng 6 năm 2016 và 31 tháng 12 năm 2015 như sau:

	Số dư cuối kỳ VND	Số dư đầu kỳ VND
Trụ sở chính (tại Thành phố Hồ Chí Minh)	116.165.817.034	113.910.667.241
Hà Nội	63.720.501.219	69.731.029.762
Hải Phòng	3.265.687.052	5.431.335.427
Nguyễn Công Trứ	25.137.054.674	38.607.675.482
Nha Trang	2.104.373.347	4.012.330.310
Vũng Tàu	1.964.770.612	3.027.785.117
Mỹ Đình	12.985.709.128	8.915.555.451
<b>Tổng cộng</b>	<b>225.343.913.066</b>	<b>243.636.378.790</b>

# Công ty Cổ phần Chứng khoán Sài Gòn

THUYẾT MINH BÁO CÁO TÀI CHÍNH HỢP NHẤT GIỮA NIÊN ĐỘ (tiếp theo)  
tại ngày 30 tháng 6 năm 2016 và cho kỳ kế toán sáu tháng kết thúc cùng ngày

B05g-CTCK/HN

## 39. NHỮNG THÔNG TIN KHÁC (tiếp theo)

### 39.5 Mục đích và chính sách quản lý rủi ro tài chính

Nợ phải trả tài chính của Công ty chủ yếu bao gồm các khoản vay và nợ, các khoản phải trả người bán và các khoản phải trả khác. Mục đích chính của những khoản nợ phải trả tài chính này là nhằm huy động nguồn tài chính phục vụ các hoạt động của Công ty. Công ty có các khoản cho vay, phải thu khách hàng và các khoản phải thu khác, tiền mặt và tiền gửi ngắn hạn phát sinh trực tiếp từ hoạt động của Công ty. Công ty không nắm giữ hay phát hành công cụ tài chính phái sinh.

Công ty có rủi ro thị trường, rủi ro tín dụng và rủi ro thanh khoản.

Nhiệm vụ quản lý rủi ro là nhiệm vụ không thể thiếu cho toàn bộ hoạt động kinh doanh của Công ty. Công ty đã xây dựng hệ thống kiểm soát nhằm đảm bảo sự cân bằng ở mức hợp lý giữa chi phí rủi ro phát sinh và chi phí quản lý rủi ro. Ban Giám đốc liên tục theo dõi quy trình quản lý rủi ro của Công ty để đảm bảo sự cân bằng hợp lý giữa rủi ro và kiểm soát rủi ro.

Ban Giám đốc xem xét và thống nhất áp dụng các chính sách quản lý cho những rủi ro nói trên như sau:

#### **Rủi ro thị trường**

Rủi ro thị trường là rủi ro mà giá trị hợp lý của các luồng tiền trong tương lai của một công cụ tài chính sẽ biến động theo những thay đổi của giá thị trường. Giá thị trường có bốn loại rủi ro: rủi ro lãi suất, rủi ro tiền tệ, rủi ro giá hàng hóa và rủi ro về giá khác, chẳng hạn như rủi ro về giá cổ phần. Công cụ tài chính bị ảnh hưởng bởi rủi ro thị trường bao gồm các khoản vay và nợ, tiền gửi, các khoản đầu tư sẵn sàng để bán.

Công ty quản lý rủi ro thị trường bằng cách phân tích độ nhạy liên quan đến tình hình tài chính của Công ty tại ngày 30 tháng 6 năm 2016 và ngày 31 tháng 12 năm 2015. Khi tính toán phân tích độ nhạy, Ban Tổng Giám đốc giả định rằng độ nhạy của các công cụ nợ sẵn sàng để bán trên Báo cáo tình hình tài chính và các khoản mục có liên quan trong Báo cáo thu nhập toàn diện bị ảnh hưởng bởi các thay đổi trong giả định về rủi ro thị trường tương ứng. Phép phân tích này được dựa trên các tài sản và nợ phải trả tài chính mà Công ty nắm giữ tại ngày 30 tháng 6 năm 2016 và 31 tháng 12 năm 2015.

#### **Rủi ro lãi suất**

Rủi ro lãi suất là rủi ro mà giá trị hợp lý hoặc các luồng tiền trong tương lai của một công cụ tài chính sẽ biến động theo những thay đổi của lãi suất thị trường. Rủi ro thị trường do thay đổi lãi suất của Công ty chủ yếu liên quan đến tiền và các khoản tiền gửi ngắn hạn của Công ty. Nợ phải trả tài chính có lãi suất cố định.

Công ty quản lý rủi ro lãi suất bằng cách phân tích tình hình cạnh tranh trên thị trường để có được các mức lãi suất có lợi cho mục đích của Công ty và các công ty con và vẫn nằm trong giới hạn quản lý rủi ro của mình.

Công ty không thực hiện phân tích độ nhạy đối với lãi suất vì rủi ro do thay đổi lãi suất của Công ty tại ngày lập báo cáo là không đáng kể.



# Công ty Cổ phần Chứng khoán Sài Gòn

THUYẾT MINH BÁO CÁO TÀI CHÍNH HỢP NHẤT GIỮA NIÊN ĐỘ (tiếp theo)  
tại ngày 30 tháng 6 năm 2016 và cho kỳ kế toán sáu tháng kết thúc cùng ngày

B05g-CTCK/HN

## 39. NHỮNG THÔNG TIN KHÁC (tiếp theo)

### 39.5. Mục đích và chính sách quản lý rủi ro tài chính (tiếp theo)

#### *Rủi ro thị trường* (tiếp theo)

##### *Rủi ro ngoại tệ*

Rủi ro ngoại tệ là rủi ro mà giá trị hợp lý hoặc các luồng tiền trong tương lai của một công cụ tài chính biến động do thay đổi tỷ giá ngoại tệ hối đoái. Công ty chịu rủi ro do sự thay đổi của tỷ giá hối đoái liên quan trực tiếp đến các hoạt động kinh doanh của Công ty (khi doanh thu và chi phí được thực hiện bằng đơn vị tiền tệ khác với đồng tiền hạch toán của Công ty) và các khoản đầu tư vào các công ty con ở nước ngoài.

Công ty quản lý rủi ro ngoại tệ bằng cách xem xét tình hình thị trường hiện hành và dự kiến khi Công ty lập kế hoạch mua và bán hàng hóa trong tương lai bằng ngoại tệ. Công ty không sử dụng bất kỳ công cụ tài chính phái sinh để phòng ngừa rủi ro ngoại tệ của mình.

##### *Rủi ro về giá cổ phiếu*

Các cổ phiếu đã niêm yết và chưa niêm yết do Công ty nắm giữ bị ảnh hưởng bởi các rủi ro thị trường phát sinh từ tính không chắc chắn về giá trị tương lai của cổ phiếu đầu tư. Công ty quản lý rủi ro về giá cổ phiếu bằng cách thiết lập các hạn mức đầu tư. Hội đồng Đầu tư của Công ty cũng xem xét và phê duyệt các quyết định đầu tư vào cổ phiếu.

Tại ngày lập báo cáo tài chính, giá trị hợp lý của các khoản đầu tư vào cổ phiếu niêm yết của Công ty là 2.305.197.928.721 VND. Sự tăng (hoặc giảm) 10% của chỉ số chứng khoán có thể làm tăng (hoặc giảm) một tỷ lệ tương ứng trên doanh thu từ hoạt động đầu tư của Công ty, tùy thuộc vào mức độ trọng yếu và kéo dài của sự suy giảm, và tùy thuộc vào trạng thái nắm giữ của danh mục đối với những cổ phiếu có ảnh hưởng đáng kể tới chỉ số của thị trường.

##### *Rủi ro tín dụng*

Rủi ro tín dụng là rủi ro mà một bên tham gia trong một công cụ tài chính hoặc hợp đồng khách hàng không thực hiện các nghĩa vụ của mình, dẫn đến tổn thất về tài chính. Công ty có rủi ro tín dụng từ các hoạt động sản xuất kinh doanh của mình (chủ yếu đối với các khoản cho vay, phải thu) và từ hoạt động tài chính của mình, bao gồm tiền gửi ngân hàng, nghiệp vụ ngoại hối và các công cụ tài chính khác.



# Công ty Cổ phần Chứng khoán Sài Gòn

THUYẾT MINH BÁO CÁO TÀI CHÍNH HỢP NHẤT GIỮA NIÊN ĐỘ (tiếp theo)  
tại ngày 30 tháng 6 năm 2016 và cho kỳ kế toán sáu tháng kết thúc cùng ngày

B05g-CTCK/HN

## 39. NHỮNG THÔNG TIN KHÁC (tiếp theo)

### 39.5. Mục đích và chính sách quản lý rủi ro tài chính (tiếp theo)

#### *Rủi ro tín dụng (tiếp theo)*

##### *Các khoản phải thu*

Công ty quản lý rủi ro tín dụng khách hàng thông qua các chính sách, thủ tục và quy trình kiểm soát của Công ty có liên quan đến việc quản lý rủi ro tín dụng khách hàng. Chất lượng tín dụng của khách hàng được đánh giá dựa trên đánh giá của Ban Tổng Giám đốc.

Công ty thường xuyên theo dõi các khoản cho vay, phải thu chưa thu được. Đối với các khách hàng lớn, Công ty thực hiện xem xét sự suy giảm trong chất lượng tín dụng của từng khách hàng thường xuyên. Công ty tìm cách duy trì kiểm soát chặt chẽ đối với các khoản phải thu tồn đọng và vận hành một bộ phận kiểm soát tín dụng để giảm thiểu rủi ro tín dụng. Trên cơ sở này và việc các khoản phải thu khách hàng của Công ty có liên quan đến nhiều khách hàng khác nhau, rủi ro tín dụng không bị tập trung đáng kể vào một khách hàng nhất định.

##### *Tiền gửi ngân hàng*

Công ty chủ yếu duy trì số dư tiền gửi tại các ngân hàng được xếp hạng tín dụng cao ở Việt Nam. Rủi ro tín dụng đối với số dư tiền gửi tại các ngân hàng được quản lý bởi bộ phận Nguồn vốn và kinh doanh tài chính của Công ty theo chính sách của Công ty. Rủi ro tín dụng tối đa của Công ty đối với các khoản mục trong Báo cáo tình hình tài chính tại mỗi kỳ lập báo cáo chính là giá trị ghi sổ. Công ty nhận thấy mức độ tập trung rủi ro tín dụng đối với tiền gửi ngân hàng là thấp.

##### *Đầu tư chứng khoán nợ*

Rủi ro tín dụng liên quan đến đầu tư chứng khoán nợ dựa trên các chính sách, thủ tục và quy trình kiểm soát của Công ty về đầu tư chứng khoán. Tại mỗi kỳ lập báo cáo tài chính, Công ty đánh giá rủi ro tín dụng đối với các chứng khoán nợ trên cơ sở thông tin về tình hình thị trường và khả năng thu hồi của khoản đầu tư.

##### *Các khoản cho vay hoạt động giao dịch ký quỹ và ứng trước tiền bán chứng khoán cho khách hàng*

Công ty quản lý rủi ro tín dụng khách hàng thông qua các chính sách, thủ tục và quy trình kiểm soát của Công ty có liên quan đến quy trình cho vay ký quỹ và ứng trước tiền bán chứng khoán cho khách hàng. Công ty chỉ thực hiện cho vay ký quỹ với các chứng khoán được phép giao dịch ký quỹ theo Quy chế cho vay ký quỹ và được chăm điểm chọn lọc theo nguyên tắc đánh giá chất lượng cổ phiếu của Công ty. Hạn mức tín dụng được kiểm soát trên cơ sở giá trị tài sản bảo đảm, tin nhiệm giao dịch của khách hàng, và các chỉ tiêu về hạn mức kiểm soát.

# Công ty Cổ phần Chứng khoán Sài Gòn

THUYẾT MINH BÁO CÁO TÀI CHÍNH HỢP NHẤT GIỮA NIÊN ĐỘ (tiếp theo)  
tại ngày 30 tháng 6 năm 2016 và cho kỳ kế toán sáu tháng kết thúc cùng ngày

B05g-CTCK/HN

## 39. NHỮNG THÔNG TIN KHÁC (tiếp theo)

### 39.5. Mục đích và chính sách quản lý rủi ro tài chính (tiếp theo)

#### Rủi ro tín dụng (tiếp theo)

Ngoại trừ các tài sản tài chính mà Công ty đã lập dự phòng như trong Thuyết minh số 16.5 và Thuyết minh số 17, Ban Tổng Giám đốc của Công ty đánh giá rằng tất cả các tài sản tài chính đều trong hạn và không bị suy giảm vì các tài sản tài chính này đều liên quan đến các khách hàng có uy tín và có khả năng thanh toán tốt ngoại trừ các khoản phải thu sau đây được coi là quá hạn nhưng chưa bị suy giảm tại ngày 30 tháng 6 năm 2016.

Đơn vị: VND

	Tổng cộng	Không quá hạn và không bị suy giảm	Quá hạn nhưng không bị suy giảm			
			< 80 ngày	81-180 ngày	81-180 ngày	> 210 Ngày
Số cuối kỳ	4.152.025.705.866	4.114.353.054.854	23.345.608.767	14.320.894.867	1.429.610	4.717.768
Số đầu kỳ	3.349.821.357.080	3.336.640.152.102	13.176.220.438	2.509.267	2.475.273	-

#### Rủi ro thanh khoản

Rủi ro thanh khoản là rủi ro Công ty gặp khó khăn khi thực hiện các nghĩa vụ tài chính do thiếu vốn. Rủi ro thanh khoản của Công ty chủ yếu phát sinh từ việc các tài sản tài chính và nợ phải trả tài chính có các thời điểm đáo hạn lệch nhau.

Công ty giám sát rủi ro thanh khoản thông qua việc duy trì một lượng tiền mặt và các khoản tương đương tiền và các khoản vay ngân hàng ở mức mà Ban Tổng Giám đốc cho là đủ để đáp ứng cho các hoạt động của Công ty và để giảm thiểu ảnh hưởng của những biến động về luồng tiền.

## Công ty Cổ phần Chứng khoán Sài Gòn

THUYẾT MINH BÁO CÁO TÀI CHÍNH HỢP NHẤT GIỮA NIÊN ĐỘ (tiếp theo)  
tại ngày 30 tháng 6 năm 2016 và cho kỳ sáu tháng kết thúc cùng ngày

B05g-CTCK/HN

### 39. NHỮNG THÔNG TIN KHÁC (tiếp theo)

#### 39.5. Mục đích và chính sách quản lý rủi ro tài chính (tiếp theo)

##### Rủi ro thanh khoản (tiếp theo)

Bảng dưới đây tổng hợp thời hạn thanh toán của các khoản nợ phải trả tài chính của Công ty dựa trên các khoản thanh toán dự kiến theo hợp đồng trên cơ sở chưa được chiết khấu:

	Quá hạn VND	Không kỳ hạn VND	Đến 01 năm VND	Từ 01 – 05 năm VND	Trên 05 năm VND	Tổng cộng VND
<b>30 tháng 06 năm 2016</b>						
<b>TÀI SẢN TÀI CHÍNH</b>						
<i>Đầu tư kỳ hạn cố định</i>	-	78.735.225.072	9.062.408.497.701	521.317.888.889	-	9.662.461.611.662
Giữ đến ngày đáo hạn – Chứng khoán Nợ/Tiền gửi có kỳ hạn	-	-	4.705.448.224.318	521.317.888.889	-	5.226.766.113.207
Sẵn sàng để bán – Chứng khoán nợ	-	-	-	-	-	-
Tài sản tài chính ghi nhận thông qua lãi/lỗ – Chứng khoán Nợ	-	-	51.959.500.000	-	-	51.959.500.000
Các khoản cho vay	-	78.735.225.072	4.305.000.773.383	-	-	4.383.735.998.455
<i>Tài sản tài chính khác</i>	5.624.971.186	205.069.176.596	18.581.240.165	-	-	229.275.387.947
Phải thu hoạt động giao dịch chứng khoán	-	9.477.870	-	-	-	9.477.870
Các khoản cầm cố, ký quỹ, ký cược	-	-	18.581.240.165	-	-	18.581.240.165
Phải thu khác	5.624.971.186	205.059.698.726	-	-	-	210.684.669.912
<i>Tiền và các khoản tương đương tiền</i>	-	443.823.280.041	176.160.474.998	-	-	619.983.755.039
<b>Tổng cộng</b>	<b>5.624.971.186</b>	<b>727.627.681.709</b>	<b>9.257.150.212.864</b>	<b>521.317.888.889</b>	<b>-</b>	<b>10.511.720.754.648</b>
<b>NỢ TÀI CHÍNH</b>						
Vay và nợ ngắn hạn	-	2.064.247.046.853	3.919.000.000.000	-	-	5.983.247.046.853
Phải trả hoạt động kinh doanh chứng khoán	-	1.669.667.200	-	-	-	1.669.667.200
Chi phí phải trả	-	36.943.737.170	-	-	-	36.943.737.170
Phải trả, phải nộp khác	-	78.727.191.820	51.738.000.000	-	-	130.465.191.820
<b>Tổng cộng</b>	<b>-</b>	<b>2.181.587.643.043</b>	<b>3.970.738.000.000</b>	<b>-</b>	<b>-</b>	<b>6.152.325.643.043</b>
<b>Mức chênh lệch thanh khoản ròng</b>	<b>5.624.971.186</b>	<b>(1.453.959.961.334)</b>	<b>5.286.412.212.864</b>	<b>521.317.888.889</b>	<b>-</b>	<b>4.359.395.111.605</b>

# Công ty Cổ phần Chứng khoán Sài Gòn

THUYẾT MINH BÁO CÁO TÀI CHÍNH HỢP NHẤT GIỮA NIÊN ĐỘ (tiếp theo)  
tại ngày 30 tháng 6 năm 2016 và cho kỳ kế toán sáu tháng kết thúc cùng ngày

B05g-CTCK/HN

## 39. NHỮNG THÔNG TIN KHÁC (tiếp theo)

### 39.5 Mục đích và chính sách quản lý rủi ro tài chính (tiếp theo)

#### *Rủi ro thanh khoản (tiếp theo)*

Công ty cho rằng mức độ tập trung rủi ro đối với việc trả nợ là thấp. Công ty có đủ khả năng tiếp cận các nguồn vốn và các khoản vay đến hạn thanh toán trong vòng 12 tháng có thể được tái tục với các bên cho vay hiện tại.

#### *Tài sản đảm bảo*

Tại ngày lập báo cáo, Công ty đang tham gia các hợp đồng bán và cam kết mua lại chứng khoán có kỳ hạn 1 tháng. Tài sản của Công ty được dùng để giao dịch trong các hợp đồng này là các trái phiếu phát hành bởi tổ chức tín dụng với tổng giá trị theo sổ kế toán là 51.959.500.000 đồng, giá trị bán 51.738.000.000 đồng và giá trị mua lại là 51.873.706.230 đồng.

Công ty cũng sử dụng các khoản tiền gửi có kỳ hạn để đảm bảo cho các khoản vay thấu chi và vay ngắn hạn của Công ty tại các ngân hàng thương mại. Tại ngày 30 tháng 6 năm 2016, tổng số dư các khoản tiền gửi có kỳ hạn được đảm bảo cho các khoản vay thấu chi là 2.144.022.222.222 đồng, tổng số dư các khoản tiền gửi được đảm bảo cho các khoản vay ngắn hạn tại ngân hàng là 3.159.100.000.000 đồng.

Trong số cổ phiếu niêm yết thuộc tài sản tài chính ghi nhận thông qua lãi lỗ, tài sản tài chính sẵn sàng để bán và các khoản đầu tư vào công ty liên kết tại ngày 30 tháng 6 năm 2016, có 12.518.177 cổ phiếu với mệnh giá 125.181.770.000 đồng là tài sản đảm bảo cho các khoản vay ngắn hạn tại ngân hàng; và 16.784.666 cổ phiếu với mệnh giá 167.846.660.000 đồng là tài sản đảm bảo cho trái phiếu do Công ty phát hành đợt 2.

Trong các tài sản cố định vô hình, quyền sử dụng đất vô thời hạn với nguyên giá 109.671.558.000 đồng tại ngày 30 tháng 6 năm 2016 được dùng làm tài sản đảm bảo cho trái phiếu do Công ty phát hành đợt 2.

Công ty có giữ các khoản chứng khoán như tài sản cầm cố của khách hàng cho các khoản phải thu khách hàng tại ngày 30 tháng 6 năm 2016.

### 39.6 Quản trị nguồn vốn

Công ty tuân thủ các quy định của Ủy ban Chứng khoán Nhà nước ("UBCKNN") về tỷ lệ an toàn tài chính. Theo đó, Công ty quản trị và kiểm soát tỷ lệ an toàn tài chính ở mức không thấp hơn 150%, đồng thời xây dựng các phương án dự phòng trong trường hợp tỷ lệ an toàn tài chính của Công ty rơi xuống mức thấp hơn 150%. Công ty lập báo cáo tỷ lệ an toàn tài chính hàng tháng và báo cáo tỷ lệ đó cho UBCKNN.

Theo quy định tại Thông tư số 226/2010/TT-BTC và Thông tư số 165/2012/TT-BTC sửa đổi, bổ sung Thông tư số 226/2010/TT-BTC quy định chỉ tiêu an toàn tài chính và biện pháp xử lý đối với các tổ chức kinh doanh chứng khoán không đáp ứng chỉ tiêu an toàn tài chính, Công ty tính tỷ lệ an toàn tài chính (tỷ lệ vốn khả dụng) theo công thức sau:

$$\text{Tỷ lệ an toàn tài chính (\%)} = (\text{Vốn khả dụng} / \text{tổng rủi ro}) * 100\%$$

$$\begin{aligned} \text{Vốn khả dụng} &= \text{Tài sản} - \text{Nợ phải trả} - \text{Giảm trừ vốn chủ sở hữu} + \text{Tăng vốn chủ sở hữu} \\ \text{Tổng rủi ro} &= \text{Rủi ro thị trường} + \text{Rủi ro thanh toán} + \text{Rủi ro hoạt động} \end{aligned}$$

Theo đó, tỷ lệ an toàn tài chính của Công ty dựa trên các thông tin trong báo cáo tài chính riêng tại ngày 30 tháng 6 năm 2016 là 677,86 %.



# Công ty Cổ phần Chứng khoán Sài Gòn

THUYẾT MINH BÁO CÁO TÀI CHÍNH HỢP NHẤT GIỮA NIÊN ĐỘ (tiếp theo)  
tại ngày 30 tháng 6 năm 2016 và cho kỳ kế toán sáu tháng kết thúc cùng ngày

B05g-CTCK/HN

## **39. NHỮNG THÔNG TIN KHÁC (tiếp theo)**

### **39.7 *Phân loại lại số liệu tương ứng***

Trong kỳ, do ảnh hưởng của việc thay đổi chính sách kế toán và yêu cầu trình bày báo cáo tài chính của doanh nghiệp theo Thông tư 210, một số khoản mục tương ứng trên báo cáo tài chính năm trước đã được phân loại lại cho phù hợp với cách trình bày của báo cáo tài chính của năm nay.

# Công ty Cổ phần Chứng khoán Sài Gòn

THUYẾT MINH BÁO CÁO TÀI CHÍNH HỢP NHẤT GIỮA NIÊN ĐỘ (tiếp theo)  
tại ngày 30 tháng 6 năm 2016 và cho kỳ kế toán sáu tháng kết thúc cùng ngày

B05g-CTCK/HN

## 39. NHỮNG THÔNG TIN KHÁC (tiếp theo)

### 39.7 Phân loại lại số liệu tương ứng

#### a. Trích từ Báo cáo thu nhập toàn diện hợp nhất giữa niên độ

Đơn vị: VND

CHỈ TIÊU	Diễn giải	Kỳ trước (số liệu đã trình bày)	Điều chỉnh theo Thông tư 210	Kỳ trước (trình bày lại)
<b>1. Doanh thu</b>	[7]	<b>609.414.281.146</b>	<b>144.782.428.954</b>	<b>754.196.710.100</b>
<i>Trong đó:</i>	[7]			
- Doanh thu hoạt động môi giới chứng khoán	[7]	132.170.007.585	(8.570.008)	132.161.437.577
- Doanh thu hoạt động đầu tư chứng khoán, góp vốn (**)	[7]	189.707.140.468	(189.707.140.468)	-
- Doanh thu lưu ký chứng khoán	[7]	3.413.734.742	(339.731)	3.413.395.011
- Doanh thu cho thuê sử dụng tài sản	[7]	3.795.173.971	(3.795.173.971)	-
- Doanh thu khác (**)	[7]	260.424.343.663	(260.424.343.663)	-
- Doanh thu quản lý danh mục đầu tư và quản lý quỹ (**)	[7]	2.728.340.985	(2.728.340.985)	-
1.1. Lãi từ các tài sản tài chính ghi nhận thông qua lãi/lỗ (FVTPL) (*)	[7]	-	339.205.451.494	339.205.451.494
a. Lãi bán các tài sản tài chính FVTPL (*)	[7]	-	45.961.765.024	45.961.765.024
b. Chênh lệch tăng về đánh giá lại các tài sản tài chính FVTPL (*)	[7]	-	275.138.285.018	275.138.285.018
c. Cổ tức, tiền lãi phát sinh từ tài sản tài chính FVTPL (*)	[7]	-	18.105.401.452	18.105.401.452
1.2. Lãi từ các khoản đầu tư nắm giữ đến ngày đáo hạn (HTM) (*)	[7]	-	75.715.927.223	75.715.927.223
1.3. Lãi từ các khoản cho vay và phải thu (*)	[7]	-	139.297.554.418	139.297.554.418
1.4. Lãi từ tài sản tài chính AFS (*)	[7]	-	17.524.491.528	17.524.491.528
1.9. Thu nhập từ hoạt động khác (*)	[7]	-	29.702.913.117	29.702.913.117
<b>2. Các khoản giảm trừ doanh thu (**)</b>	[7]	<b>909.212.457</b>	<b>(909.212.457)</b>	<b>-</b>
<b>3. Doanh thu thuần về hoạt động kinh doanh (**)</b>		<b>608.505.068.689</b>	<b>(608.505.068.689)</b>	<b>-</b>
<b>Doanh thu hoạt động (*)</b>		<b>-</b>	<b>754.196.710.100</b>	<b>754.196.710.100</b>
<b>4. Chi phí hoạt động kinh doanh</b>	[8]	<b>80.797.531.632</b>	<b>182.356.495.566</b>	<b>263.154.027.198</b>
<i>Trong đó:</i>				
Chi phí trực tiếp hoạt động kinh doanh chứng khoán (**)	[8]	289.187.567.295	(289.187.567.295)	-
(Hoàn nhập)/Chi phí dự phòng chứng khoán (**)	[8]	(208.390.035.663)	208.390.035.663	-
Lỗ bán các tài sản tài chính FVTPL (*)	[8]	-	36.545.126.734	36.545.126.734
Chênh lệch giảm đánh giá lại các tài sản tài chính FVTPL (*)	[8]	-	74.760.481.037	74.760.481.037
Chi phí hoạt động tự doanh (*)	[8]	-	1.042.685.875	1.042.685.875
Chi phí môi giới chứng khoán (*)	[8]	-	109.537.903.235	109.537.903.235
Chi phí nghiệp vụ tư vấn (*)	[8]	-	6.367.131.654	6.367.131.654
Chi phí lưu ký chứng khoán (*)	[8]	-	5.015.056.763	5.015.056.763
Chi phí khác (*)	[8]	-	29.885.641.900	29.885.641.900

# Công ty Cổ phần Chứng khoán Sài Gòn

THUYẾT MINH BÁO CÁO TÀI CHÍNH HỢP NHẤT GIỮA NIÊN ĐỘ (tiếp theo)  
tại ngày 30 tháng 6 năm 2016 và cho kỳ kế toán sáu tháng kết thúc cùng ngày

B05g-CTCK/HN

## 39. NHỮNG THÔNG TIN KHÁC (tiếp theo)

### 39.7 Phân loại lại số liệu tương ứng (tiếp theo)

#### a. Trích từ Báo cáo thu nhập toàn diện hợp nhất giữa niên độ (tiếp theo)

Đơn vị: VND

CHỈ TIÊU	Diễn giải	Kỳ trước (số liệu đã trình bày)	Điều chỉnh theo Thông tư 210	Kỳ trước (trình bày lại)
<b>Doanh thu hoạt động tài chính</b>				
3.1. Chênh lệch lãi tỷ giá hối đoái đã và chưa thực hiện (*)	[7]	-	738.950	738.950
3.2. Doanh thu, dự thu cổ tức, lãi tiền gửi không có định phát sinh trong kỳ (*)	[7]	-	21.611.953.108	21.611.953.108
3.3. Lãi bán, thanh lý các khoản đầu tư vào công ty con, công ty liên kết, liên doanh (*)	[7]	-	107.833.951.553	107.833.951.553
3.3. Doanh thu khác về đầu tư (lợi nhuận từ công ty liên kết) (*)	[7]	-	43.992.294.436	43.992.294.436
<b>Chi phí hoạt động tài chính</b>				
4.1. Chênh lệch lỗ tỷ giá hối đoái đã và chưa thực hiện (*)	[8]	-	10.660.785	10.660.785
4.2. Chi phí lãi vay (*)	[8]	-	46.604.815.875	46.604.815.875
4.3. Lỗ bán, thanh lý các khoản đầu tư vào công ty con, liên kết, liên doanh (*)	[8]	-	-	-
4.4. Chi phí đầu tư khác (*)	[8]	-	-	-
5. Lợi nhuận gộp của hoạt động kinh doanh (**)		527.707.537.057	(527.707.537.057)	-
6. Chi phí quản lý doanh nghiệp	[8]	6.121.420.621	54.178.544.475	60.299.965.096
7. Lợi nhuận thuần từ hoạt động kinh doanh (**)		521.586.116.436	(521.586.116.436)	-
Lãi từ công ty liên doanh liên kết (**)		43.992.294.436	(43.992.294.436)	-
8. Kết quả hoạt động (*)		-	557.566.179.193	557.566.179.193
9. Tổng lợi nhuận kế toán trước thuế		569.333.573.383	(8.012.231.679)	561.321.341.704
14. Lợi nhuận sau thuế TNDN		447.319.262.764	(8.012.231.680)	439.307.031.084
12.1 Lãi từ đánh giá lại các tài sản tài chính sẵn sàng để bán (*)		-	8.012.231.684	8.012.231.684
<b>TỔNG THU NHẬP TOÀN DIỆN</b>		-	<b>447.319.262.768</b>	<b>447.319.262.768</b>

(\*) Các chỉ tiêu mới của Báo cáo thu nhập toàn diện theo Thông tư 210.

(\*\*) Các chỉ tiêu của Báo cáo kết quả hoạt động kinh doanh trước đây không còn được trình bày theo Thông tư 210.

Chi tiết diễn giải số liệu điều chỉnh của một số khoản mục chính như sau:

- [1] Phân loại lại các khoản mục doanh thu hoạt động theo quy định của Thông tư 210
- [2] Phân loại lại các khoản mục chi phí hoạt động theo quy định của Thông tư 210

# Công ty Cổ phần Chứng khoán Sài Gòn

THUYẾT MINH BÁO CÁO TÀI CHÍNH HỢP NHẤT GIỮA NIÊN ĐỘ (tiếp theo)  
tại ngày 30 tháng 6 năm 2016 và cho kỳ kế toán sáu tháng kết thúc cùng ngày

B05g-CTCK/HN

## 39. NHỮNG THÔNG TIN KHÁC (tiếp theo)

### 39.7 Phân loại lại số liệu tương ứng (tiếp theo)

#### b. Trích từ Báo cáo tình hình tài chính hợp nhất giữa niên độ

Đơn vị: VND

TÀI SẢN	Diễn giải	Ngày 31 tháng 12 năm 2015 (số liệu đã trình bày)	Điều chỉnh theo Thông tư 210	Ngày 31 tháng 12 năm 2015 (trình bày lại)
<b>A. TÀI SẢN NGẮN HẠN</b>		<b>10.944.974.283.833</b>	<b>29.977.663.579</b>	<b>10.974.951.947.412</b>
1. Tiền	[1]	1.990.410.102.161	(1.244.049.806.886)	746.360.295.275
1. Chứng khoán kinh doanh (**)	[2]	5.061.932.791.680	(5.061.932.791.680)	-
2. Dự phòng giảm giá chứng khoán kinh doanh (**)	[2]	(42.513.048.144)	42.513.048.144	-
2. Các tài sản tài chính ghi nhận thông qua lãi lỗ (FVTPL) (*)	[2]	-	1.088.372.380.148	1.088.372.380.148
3. Các khoản đầu tư giữ đến ngày đáo hạn (HTM) (*)	[2]	-	4.431.399.641.147	4.431.399.641.147
5. Tài sản tài chính AFS (*)	[2]	-	803.351.191.599	803.351.191.599
1. Phải thu của khách hàng (**)	[3]	3.646.040.547.557	(3.646.040.547.557)	-
2. Trả trước cho người bán (**)	[3]	11.301.258.947	(11.301.258.947)	-
4. Phải thu hoạt động giao dịch chứng khoán (**)	[3]	226.779.001	(226.779.001)	-
5. Các khoản phải thu khác	[3]	39.359.691.208	(23.235.198.415)	16.124.492.793
6. Dự phòng phải thu ngắn hạn khó đòi (**)	[3]	(3.431.111.960)	3.431.111.960	-
4. Các khoản cho vay (*)	[3]	-	3.634.072.568.580	3.634.072.568.580
9. Phải thu các dịch vụ công ty chứng khoán cung cấp (*)	[3]	-	9.353.388.977	9.353.388.977
7.1. Phải thu bán các tài sản tài chính (*)	[3]	-	2.531.847.570	2.531.847.570
7.2. Phải thu và dự thu cổ tức, tiền lãi các tài sản tài chính (*)	[3]	-	5.169.979.900	5.169.979.900
13. Dự phòng suy giảm giá trị các khoản phải thu (*)	[3]	-	(3.431.111.960)	(3.431.111.960)
<b>B. TÀI SẢN DÀI HẠN</b>	[2]	<b>2.452.507.120.087</b>	<b>(1.274.027.469.971)</b>	<b>1.178.479.650.116</b>
<b>III. Các khoản đầu tư tài chính dài hạn (**)</b>	[2]	<b>1.961.444.584.362</b>	<b>(1.274.027.469.971)</b>	<b>687.417.114.391</b>
1.1. Các khoản đầu tư nắm giữ đến ngày đáo hạn (*)	[2]	-	50.000.000.000	50.000.000.000
2. Đầu tư vào chứng khoán dài hạn (**)	[2]	1.405.887.447.424	(1.405.887.447.424)	-
Chứng khoán sẵn sàng để bán (**)	[2]	1.405.887.447.424	(1.405.887.447.424)	-
3. Đầu tư dài hạn khác (**)	[2]	65.000.000.000	(65.000.000.000)	-
4. Dự phòng giảm giá đầu tư tài chính dài hạn (**)	[2]	(146.859.977.453)	146.859.977.453	-
1. Cầm cố, thế chấp, ký quỹ, ký cược dài hạn (*)	[4]	-	17.287.240.210	17.287.240.210
4. Tài sản dài hạn khác	[4]	17.287.240.210	(17.287.240.210)	-
<b>TỔNG CỘNG TÀI SẢN</b>		<b>13.397.481.403.920</b>	<b>(1.244.049.806.392)</b>	<b>12.153.431.597.528</b>

# Công ty Cổ phần Chứng khoán Sài Gòn

THUYẾT MINH BÁO CÁO TÀI CHÍNH HỢP NHẤT GIỮA NIÊN ĐỘ (tiếp theo)  
tại ngày 30 tháng 6 năm 2016 và cho kỳ kế toán sáu tháng kết thúc cùng ngày

B05g-CTCK/HN

## 39. NHỮNG THÔNG TIN KHÁC (tiếp theo)

### 39.7 Phân loại lại số liệu tương ứng (tiếp theo)

#### b. Trích từ Báo cáo tình hình tài chính hợp nhất giữa niên độ (tiếp theo)

Đơn vị: VND

NGUỒN VỐN	Diễn giải	Ngày 31 tháng 12 năm 2015 (số liệu đã trình bày)	Điều chỉnh theo Thông tư 210	Ngày 31 tháng 12 năm 2015 (trình bày lại)
<b>A. NỢ PHẢI TRẢ</b>		<b>6.669.872.389.630</b>	<b>(1.244.049.806.392)</b>	<b>5.425.822.583.238</b>
<i>I. Nợ ngắn hạn</i>		<b>5.946.595.282.205</b>	<b>(1.244.049.806.392)</b>	<b>4.702.545.475.813</b>
7. Các khoản phải trả phải nộp ngắn hạn khác	[5]	186.619.220.070	8.291.916.192	194.911.136.262
8. Phải trả hoạt động giao dịch chứng khoán	[1]	1.550.598.384.658	(1.241.656.219.532)	308.942.165.126
9. Phải trả hộ cổ tức, gốc và lãi trái phiếu (**)	[1]	10.002.807.034	(10.002.807.034)	-
10. Phải trả tổ chức phát hành chứng khoán (**)	[1]	689.438.960	(689.438.960)	-
12. Các khoản trích nộp phúc lợi nhân viên (*)	[6]	-	6.742.952	6.742.952
<i>II. Nợ dài hạn</i>		<b>723.277.107.425</b>	<b>-</b>	<b>723.277.107.425</b>
1. Phải trả dài hạn khác		453.246.599	(453.246.599)	-
2. Vay và nợ dài hạn		687.500.000.000	(687.500.000.000)	-
5. Trái phiếu phát hành dài hạn (*)		-	687.500.000.000	687.500.000.000
6. Nhận ký quỹ, ký cược dài hạn (*)		-	453.246.599	453.246.599
<b>B. NGUỒN VỐN CHỦ SỞ HỮU</b>		<b>6.727.609.014.290</b>	<b>-</b>	<b>6.727.609.014.290</b>
7. Lợi nhuận chưa phân phối		1.338.666.458.296	3.123.757.542	1.341.790.215.838
9. Chênh lệch đánh giá tài sản theo giá trị hợp lý (*)		-	(3.123.757.542)	(3.123.757.542)
<b>TỔNG CỘNG NGUỒN VỐN</b>		<b>13.397.481.403.920</b>	<b>(1.244.049.806.392)</b>	<b>12.153.431.597.528</b>

(\*) Các chỉ tiêu mới của Báo cáo tình hình tài chính theo Thông tư 210.

(\*\*) Các chỉ tiêu của Bảng cân đối kế toán trước đây không còn được trình bày theo Thông tư 210.

Chi tiết diễn giải số liệu điều chỉnh của một số khoản mục chính như sau:

- [1] Điều chỉnh tiền gửi của nhà đầu tư ra theo dõi ngoại bảng
- [2] Phân loại lại danh mục đầu tư theo quy định của Thông tư 210
- [3] Phân loại lại các khoản mục phải thu theo quy định của Thông tư 210
- [4] Phân loại lại các khoản mục tài sản khác theo quy định của Thông tư 210
- [5] Phân loại lại các khoản mục vay và nợ theo quy định của Thông tư 210
- [6] Phân loại lại các khoản trích nộp phúc lợi nhân viên theo quy định của Thông tư 210

# Công ty Cổ phần Chứng khoán Sài Gòn

THUYẾT MINH BÁO CÁO TÀI CHÍNH HỢP NHẤT GIỮA NIÊN ĐỘ (tiếp theo)  
tại ngày 30 tháng 6 năm 2016 và cho kỳ kế toán sáu tháng kết thúc cùng ngày

B05g-CTCK/HN

## 39. NHỮNG THÔNG TIN KHÁC (tiếp theo)

### 39.7 Phân loại lại số liệu tương ứng (tiếp theo)

#### c. Trích từ Báo cáo lưu chuyển tiền tệ hợp nhất giữa niên độ

Báo cáo lưu chuyển tiền tệ hợp nhất giữa niên độ của Công ty

Đơn vị: VND

CHỈ TIÊU	Diễn giải	Kỳ kế toán sáu tháng kết thúc ngày 30 tháng 6 năm 2015 (số liệu đã trình bày)	Điều chỉnh theo Thông tư 210	Kỳ kế toán sáu tháng kết thúc ngày 30 tháng 6 năm 2015 (trình bày lại)
<b>TIỀN VÀ CÁC KHOẢN TƯƠNG ĐƯƠNG TIỀN ĐẦU KỲ</b>		<b>1.952.651.885.005</b>	<b>(945.003.315.998)</b>	<b>1.007.648.569.007</b>
Tiền gửi ngân hàng đầu kỳ:				
- Tiền gửi ngân hàng cho hoạt động công ty chứng khoán		1.577.651.885.005	(945.003.315.998)	632.648.569.007
- Các khoản tương đương tiền		375.000.000.000	-	375.000.000.000
<b>TIỀN VÀ CÁC KHOẢN TƯƠNG ĐƯƠNG TIỀN CUỐI KỲ</b>		<b>2.433.826.470.621</b>	<b>(1.438.294.098.465)</b>	<b>995.532.372.156</b>
Tiền gửi ngân hàng cuối kỳ:				
- Tiền gửi ngân hàng cho hoạt động công ty chứng khoán		2.106.774.314.376	(1.438.294.098.465)	668.480.215.911
- Các khoản tương đương tiền		325.000.000.000	-	325.000.000.000
- Ảnh hưởng thay đổi tỷ giá hối đoái quy đổi ngoại tệ		2.052.156.245	-	2.052.156.245

# Công ty Cổ phần Chứng khoán Sài Gòn

THUYẾT MINH BÁO CÁO TÀI CHÍNH HỢP NHẤT GIỮA NIÊN ĐỘ (tiếp theo)  
tại ngày 30 tháng 6 năm 2016 và cho kỳ kế toán sáu tháng kết thúc cùng ngày

B05g-CTCK/HN

## 39. NHỮNG THÔNG TIN KHÁC (tiếp theo)

### 39.7 Phân loại lại số liệu tương ứng (tiếp theo)

#### c. Trích từ Báo cáo lưu chuyển tiền tệ hợp nhất giữa niên độ (tiếp theo)

Báo cáo lưu chuyển tiền tệ của nhà đầu tư

Đơn vị: VND

CHỈ TIÊU	Diễn giải	Kỳ trước (số liệu đã trình bày)	Điều chỉnh theo Thông tư 210	Kỳ trước (trình bày lại)
<b>II. TIỀN VÀ CÁC KHOẢN TƯƠNG ĐƯƠNG TIỀN ĐẦU KỲ CỦA KHÁCH HÀNG</b>		-	<b>945.003.315.997</b>	<b>945.003.315.997</b>
Tiền gửi ngân hàng đầu kỳ:		-	945.003.315.997	945.003.315.997
- Tiền gửi của nhà đầu tư về giao dịch chứng khoán theo phương thức công ty chứng khoán quản lý		-	943.333.972.189	943.333.972.189
- Tiền gửi của nhà đầu tư về giao dịch chứng khoán theo phương thức ngân hàng thương mại quản lý		-	810.026.688	810.026.688
- Tiền gửi bù trừ và thanh toán giao dịch chứng khoán		-	-	-
- Tiền gửi của tổ chức phát hành		-	859.317.120	859.317.120
<b>III. TIỀN VÀ CÁC KHOẢN TƯƠNG ĐƯƠNG TIỀN CUỐI KỲ CỦA KHÁCH HÀNG</b>		-	<b>1.438.294.098.466</b>	<b>1.438.294.098.466</b>
Tiền gửi ngân hàng cuối kỳ:		-	1.438.294.098.466	1.438.294.098.466
- Tiền gửi của nhà đầu tư về giao dịch chứng khoán theo phương thức công ty chứng khoán quản lý		-	1.424.491.668.772	1.424.491.668.772
- Tiền gửi của nhà đầu tư về giao dịch chứng khoán theo phương thức ngân hàng thương mại quản lý		-	7.128.520.109	7.128.520.109
- Tiền gửi bù trừ và thanh toán giao dịch chứng khoán		-	-	-
- Tiền gửi của tổ chức phát hành		-	6.673.909.585	6.673.909.585

## Công ty Cổ phần Chứng khoán Sài Gòn

THUYẾT MINH BÁO CÁO TÀI CHÍNH HỢP NHẤT GIỮA NIÊN ĐỘ (tiếp theo)  
tại ngày 30 tháng 6 năm 2016 và cho kỳ kế toán sáu tháng kết thúc cùng ngày

B05g-CTCK/HN

### 39. NHỮNG THÔNG TIN KHÁC (tiếp theo)

#### 39.8 Các khoản mục ngoại bảng của công ty con

SSIAM, một công ty con của Công ty thực hiện hoạt động quản lý danh mục đầu tư. Tại ngày 30 tháng 6 năm 2016 và ngày 31 tháng 12 năm 2015, các khoản mục ngoại bảng của SSIAM liên quan đến hoạt động quản lý danh mục đầu tư của nhà đầu tư ủy thác bao gồm: tiền gửi, danh mục đầu tư, các khoản phải thu và các khoản phải trả của Công ty như sau:

	<i>Số cuối kỳ</i>	<i>Số đầu kỳ</i>
	<i>VND</i>	<i>VND</i>
Tiền gửi của nhà đầu tư ủy thác	3.240.352.323	35.284.770.097
Danh mục đầu tư của nhà đầu tư ủy thác	71.349.512.565	46.383.293.717
Các khoản phải thu của nhà đầu tư ủy thác	3.950.870.068	236.360.869
Các khoản phải trả của nhà đầu tư ủy thác	282.139.738	3.537.758.416

Trong đó, danh sách chứng khoán thuộc danh mục đầu tư của nhà đầu tư ủy thác có giá trị suy giảm như sau:

	<i>Số cuối kỳ</i>			<i>Số đầu kỳ</i>		
	<i>Số lượng</i>	<i>Giá mua</i>	<i>Giá trị giảm giá</i>	<i>Số lượng</i>	<i>Giá mua</i>	<i>Giá trị giảm giá</i>
GEX	138.700	3.539.640.264	(127.620.264)	-	-	-
BMP	7.866	1.188.083.777	(39.647.777)	-	-	-
ACB	132.500	2.729.070.218	(211.570.218)	265.900	4.404.706.988	(161.566.988)
PLC	58.100	2.158.904.335	(381.044.335)	239.000	8.627.900.000	(258.071.811)
CAV	-	-	-	164.270	8.295.635.000	(144.114.842)
MBB	-	-	-	152.261	2.226.280.275	(3.269.675)
Khác	33.652	937.825.188	(94.707.388)	104.523	3.225.686.331	(84.625.030)
	<b>370.818</b>	<b>10.553.523.782</b>	<b>(854.589.982)</b>	<b>925.954</b>	<b>26.780.208.594</b>	<b>(651.648.346)</b>



# Công ty Cổ phần Chứng khoán Sài Gòn

THUYẾT MINH BÁO CÁO TÀI CHÍNH HỢP NHẤT GIỮA NIÊN ĐỘ (tiếp theo)  
tại ngày 30 tháng 6 năm 2016 và cho kỳ kế toán sáu tháng kết thúc cùng ngày

B05g-CTCK/HN

## 40. CÁC SỰ KIỆN PHÁT SINH SAU NGÀY KẾT THÚC KỶ KẾ TOÁN GIỮA NIÊN ĐỘ

Ngày 4 tháng 8 năm 2016, Công ty đã phát hành riêng lẻ thành công 200 tỷ đồng trái phiếu SSIBOND012016 theo Nghị quyết số 03/2016/NQ-HĐQT ngày 28 tháng 7 năm 2016 của Hội đồng Quản trị Công ty. Đây là trái phiếu không chuyển đổi, có tài sản đảm bảo với kỳ hạn 2 năm và mệnh giá là 1 tỷ đồng/trái phiếu.

Ngoài các sự kiện nêu trên, không có sự kiện nào khác phát sinh sau ngày kết thúc kỳ kế toán giữa niên độ có ảnh hưởng trọng yếu hoặc có thể gây ảnh hưởng trọng yếu đến hoạt động của Công ty và kết quả hoạt động kinh doanh hợp nhất giữa niên độ của Công ty sau ngày kết thúc kỳ kế toán giữa niên độ yêu cầu phải được điều chỉnh hay trình bày trong báo cáo tài chính hợp nhất giữa niên độ.

Bà Hoàng Thị Minh Thủy  
Kế toán Trưởng

Bà Nguyễn Thị Thanh Hà  
Giám đốc Tài chính



Ông Nguyễn Duy Hưng  
Tổng Giám đốc



Thành phố Hồ Chí Minh, Việt Nam

Ngày 29 tháng 8 năm 2016